

**İZDEMİR ENERJİ ELEKTRİK
ÜRETİM A.Ş.**

**31 MART 2023, 31 ARALIK 2022, 31 ARALIK 2021
VE 31 ARALIK 2020 TARİHLERİ İTİBARIYLA
HAZIRLANAN KONSOLİDE FİNANSAL TABLOLAR
VE ÖZEL BAĞIMSIZ DENETİM RAPORU**

İZDEMİR ENERJİ ELEKTRİK ÜRETİM ANONİM ŞİRKETİ
01 OCAK – 31 MART 2023, 31 ARALIK 2022, 31 ARALIK 2021 VE 31 ARALIK 2020
HESAP DÖNEMLERİNE AİT KONSOLİDE FİNANSAL TABLOLARI HAKKINDA
ÖZEL BAĞIMSIZ DENETİM RAPORU

İzdemir Enerji Elektrik Üretim Anonim Şirketi
Genel Kurulu'na

Görüş

İzdemir Enerji Elektrik Üretim Anonim Şirketi ("Grup") 31 Mart 2023, 31 Aralık 2022, 31 Aralık 2021 ve 31 Aralık 2020 tarihli konsolide finansal durum tablosu ile aynı tarihte sona eren hesap dönemine ait; konsolide kar veya zarar ve diğer kapsamlı gelir tablosu, konsolide özkaynak değişim tablosu ve konsolide nakit akış tablosu ile önemli muhasebe politikalarının özeti de dahil olmak üzere konsolide finansal tablo dipnotlarından oluşan finansal tablolarını denetlemiş bulunuyoruz.


Görüşümüze göre, ilişikteki konsolide finansal tablolar, Grup'un 31 Mart 2023, 31 Aralık 2022, 31 Aralık 2021 ve 31 Aralık 2020 tarihi itibarıyla konsolide finansal durumunu ve aynı tarihte sona eren hesap dönemine ait konsolide finansal performansını ve nakit akışlarını Türkiye Muhasebe Standartları'na ("TMS'lere") uygun olarak tüm önemli yönleriyle gerçeğe uygun bir biçimde sunmaktadır.

Görüşün Dayanağı


Yaptığımız bağımsız denetim, Sermaye Piyasası Kurulu'nca yayımlanan Bağımsız Denetim Standartları'na ve Kamu Gözetimi, Muhasebe ve Denetim Standartları Kurumu ("KGK") tarafından yayımlanan Türkiye Denetim Standartları'nın bir parçası olan Bağımsız Denetim Standartları'na ("BDS'lere") uygun olarak yürütülmüştür. Bu Standartlar kapsamındaki sorumluluklarımız, raporumuzun Bağımsız Denetçinin Finansal Tabloların Bağımsız Denetimine İlişkin Sorumlulukları bölümünde ayrıntılı bir şekilde açıklanmıştır. KGK tarafından yayımlanan Bağımsız Denetçiler için Etik Kurallar ("Etik Kurallar") ile finansal tabloların bağımsız denetimiyle ilgili mevzuatta yer alan etik hükümlere uygun olarak Grup'tan bağımsız olduğumuzu beyan ederiz. Etik Kurallar ve mevzuat kapsamındaki etiğe ilişkin diğer sorumluluklar da tarafımızca yerine getirilmiştir. Bağımsız denetim sırasında elde ettiğimiz bağımsız denetim kanıtlarının, görüşümüzün oluşturulması için yeterli ve uygun bir dayanak oluşturduğuna inanıyoruz.

Kilit Denetim Konuları

Kilit denetim konuları, mesleki muhakememize göre cari döneme ait finansal tabloların bağımsız denetiminde en çok önem arz eden konulardır. Kilit denetim konuları, bir bütün olarak finansal tabloların bağımsız denetimi çerçevesinde ve finansal tablolara ilişkin görüşümüzün oluşturulmasında ele alınmış olup, bu konular hakkında ayrı bir görüş bildirmiyoruz.



Ticari Alacakların Geri Kazanılabilirliği	Denetimde konunun nasıl ele alındığı
<p>Ticari alacaklar finansal durum tablosunda etkin faiz yöntemi kullanılarak iskonto edilmiş maliyetleri üzerinden değer düşüklüğü indirilerek gösterilir. Şüpheli alacak karşılıkları; Grup Yönetimi'nin raporlama tarihi itibarıyla cari ekonomik koşullar çerçevesinde geri kazanılabilirlik değerlendirmesi sonucunda tahsil edilememe riski olan alacaklar için gelecekteki muhtemel zararları karşılayacağını öngördüğü tutarları baz almakta olup Not 7'de sunulmaktadır. Ticari alacakların geri kazanılabilirliği, Grup tarafından değerlendirilirken müşterilerin geçmiş dönemlerdeki tahsilat performansları, piyasadaki kredibiliteleri, alınan teminatlar ile bilanço tarihinden finansal tabloların yönetim kurulu tarafından onaylanma tarihine kadar olan tahsilat performansları dikkate alınmakta ve Grup Yönetimi'nin tahminlerine dayanmaktadır.</p> <p>Ticari alacakların Grup'un varlıklarının önemli bir bölümünü oluşturması ve alacakların geri kazanılabilirliğine ilişkin yapılan değerlendirmelerde önemli tahminlerin ve varsayımların kullanılması sebebiyle bu konu kilit denetim konusu olarak değerlendirilmektedir.</p>	<p>Denetim çalışmaları kapsamında; Grup Yönetimi'nin ticari alacakların geri kazanılabilirliği değerlendirmesi için kullandığı tahminlerin ve varsayımların, finansal tablolar oluşturulurken kullanılan muhasebe politikalarıyla uyumlu olup olmadığı ve geçerliliği detaylı şekilde incelenmiş ve Grup Yönetimi'nin ticari alacakların geri kazanılabilirliği değerlendirmesi için uyguladığı kontroller anlaşılmıştır.</p> <p>Grup Yönetimi'nin ticari alacaklara dair yaşlandırma çalışması, müşterilere tanımlanan vadeler ve müşterilerden alınan teminatlar, incelenerek ticari alacakların geri kazanılabilirliğine dair değerlendirmelerin geçerliliği sorgulanmıştır. Örnekleme yoluyla alacaklara dair teminatlar ve sene sonundan raporlama tarihine kadar olan dönemdeki tahsilatlar doğrulanmış, sorunlu olabilecek alacaklara dair Grup Yönetimi'nin tahminleri değerlendirilmiş, Grup Yönetimi ile bu değerlendirmeler görüşülüp, tartışılmış ve diğer denetim kanıtları ile de desteklenmiştir. Ek olarak ticari alacakların geri kazanılabilirliğinin değerlendirilmesi sonucu hesaplanan şüpheli alacak karşılığının matematiksel doğruluğu kontrol edilmiştir.</p>



Hasılatın muhasebeleştirilmesi	Denetimde konunun nasıl ele alındığı
<p>Grup 1 Ocak - 31 Mart 2023 dönemi içerisinde 1.795.053.532 TL (01 Ocak-31 Mart 2022: 824.653.007 TL, 31 Aralık 2022: 6.759.743.051 TL, 31 Aralık 2021: 1.368.437.026 TL, 31 Aralık 2020: 884.055.295 TL) tutarında net satış hasılatı elde etmiştir. Not 2 "Önemli Muhasebe Politikaları"nın özetinde belirtildiği üzere; satış gelirleri malın verilmesi, gelir tutarının güvenilir bir şekilde ölçülebilmesi ve işlemle ilgili ekonomik faydaların Grup tarafından elde edileceğinin kuvvetle muhtemel olması üzerine alınan veya alınabilecek bedellerin makul değeri üzerinden tahakkuk esasına göre kayıtlara alınır.</p>	<p>Denetimimiz sırasında, hasılatın muhasebeleştirilmesi ile ilgili aşağıdaki denetim prosedürleri uygulanmıştır:</p> <ul style="list-style-type: none">-Mal ve hizmet satışlarına ilişkin imzalanmış olan sözleşmelerin incelenmesi.-Mal ve hizmet satış gelirinin muhasebeleştirilmesi ile ilgili hizmetin verilip verilmediği konusunda denetim kanıtlarının alınması.-Yükümlülükler içerisinde gösterilen ertelenmiş gelirlerin müteakip dönemde malın teslim edildiğine ve mala ilişkin tahsilatın gerçekleştirildiğine ilişkin denetim kanıtlarının alınması. <p>Mal satışlarının dönemsel olarak muhasebeleştirilmesine ilişkin gerçekleştirdiğimiz bu çalışmalar neticesinde önemli bir bulgumuz olmamıştır</p>

Yönetimin ve Üst Yönetimden Sorumlu Olanların Finansal Tablolara İlişkin Sorumlulukları

Grup Yönetimi; konsolide finansal tabloların TMS'lere uygun olarak hazırlanmasından, gerçeğe uygun bir biçimde sunumundan ve hata veya hile kaynaklı önemli yanlışlık içermeyecek şekilde hazırlanması için gerekli gördüğü iç kontrolden sorumludur. Finansal tabloları hazırlarken Grup Yönetimi; Grup'un sürekliliğini devam ettirme kabiliyetinin değerlendirilmesinden, gerektiğinde süreklilikle ilgili hususları açıklamaktan ve Grup'u tasfiye etme ya da ticari faaliyeti sona erdirmeye niyeti ya da mecburiyeti bulunmadığı sürece işletmenin sürekliliği esasını kullanmaktan sorumludur. Üst yönetimden sorumlu olanlar, Grup'un konsolide finansal raporlama sürecinin gözetiminden sorumludur.

Bağımsız Denetçinin Finansal Tabloların Bağımsız Denetimine İlişkin Sorumlulukları

Bir bağımsız denetimde, biz bağımsız denetçilerin sorumlulukları şunlardır: Amacımız, bir bütün olarak finansal tabloların hata veya hile kaynaklı önemli yanlışlık içerip içermediğine ilişkin makul güvence elde etmek ve görüşümüzü içeren bir bağımsız denetçi raporu düzenlemektir. BDS'lere uygun olarak yürütülen bir bağımsız denetim sonucunda verilen makul güvence; yüksek bir güvence seviyesidir ancak, var olan önemli bir yanlışlığın her zaman tespit edileceğini garanti etmez. Yanlışlıklar hata veya hile kaynaklı olabilir. Yanlışlıkların, tek başına veya toplu olarak, finansal tablo kullanıcılarının bu tablolara istinaden alacakları ekonomik kararları etkilemesi makul ölçüde bekleniyorsa bu yanlışlıklar önemli olarak kabul edilir. BDS'lere uygun olarak yürütülen bir bağımsız denetimin gereği olarak, bağımsız denetim boyunca mesleki muhakememizi kullanmakta ve mesleki şüpheciliğimizi sürdürmekteyiz. Tarafımızca ayrıca:




- Finansal tablolardaki hata veya hile kaynaklı “önemli yanlışlık” riskleri belirlenmekte ve değerlendirilmekte; bu risklere karşılık veren denetim prosedürleri tasarlanmakta ve uygulanmakta ve görüşümüze dayanak teşkil edecek yeterli ve uygun denetim kanıtı elde edilmektedir. (Hile; muvazaa, sahtekârlık, kasıtlı ihmal, gerçeğe aykırı beyan veya iç kontrol ihlali fiillerini içerebildiğinden, hile kaynaklı önemli bir yanlışlığı tespit edememe riski, hata kaynaklı önemli bir yanlışlığı tespit edememe riskinden yüksektir.)
- Grup'un iç kontrolünün etkinliğine ilişkin bir görüş bildirmek amacıyla değil ama duruma uygun denetim prosedürlerini tasarlamak amacıyla denetimle ilgili iç kontrol değerlendirilmektedir.
- Yönetim tarafından kullanılan muhasebe politikalarının uygunluğu ile yapılan muhasebe tahminlerinin ve ilgili açıklamaların makul olup olmadığı değerlendirilmektedir.
- Elde edilen denetim kanıtlarına dayanarak, Grup'un sürekliliğini devam ettirme kabiliyetine ilişkin ciddi şüphe oluşturabilecek olay veya şartlarla ilgili önemli bir belirsizliğin mevcut olup olmadığı hakkında ve yönetimin işletmenin sürekliliği esasını kullanmasının uygunluğu hakkında sonuca varılmaktadır. Önemli bir belirsizliğin mevcut olduğu sonucuna varmamız hâlinde, raporumuzda, finansal tablolardaki ilgili açıklamalara dikkat çekmemiz ya da bu açıklamaların yetersiz olması durumunda olumlu görüş dışında bir görüş vermemiz gerekmektedir. Vardığımız sonuçlar, bağımsız denetçi raporu tarihine kadar elde edilen denetim kanıtlarına dayanmaktadır. Bununla birlikte, gelecekteki olay veya şartlar Grup'un sürekliliğini sona erdirebilir.
- Finansal tabloların, açıklamalar dâhil olmak üzere, genel sunumu, yapısı ve içeriği ile bu tabloların, temelini oluşturan işlem ve olayları gerçeğe uygun sunumu sağlayacak şekilde yansıtıp yansıtmadığı değerlendirilmektedir.

Diğer hususların yanı sıra, denetim sırasında tespit ettiğimiz önemli iç kontrol eksiklikleri dâhil olmak üzere, bağımsız denetimin planlanan kapsamı ve zamanlaması ile önemli denetim bulgularını üst yönetimden sorumlu olanlara bildirmekteyiz.

Bağımsızlığa ilişkin etik hükümlere uygunluk sağladığımızı üst yönetimden sorumlu olanlara bildirmiş bulunmaktayız. Ayrıca bağımsızlık üzerinde etkisi olduğu düşünülebilecek tüm ilişkiler ve diğer hususları ve -varsa- ilgili önlemleri üst yönetimden sorumlu olanlara iletmış bulunmaktayız.

Üst yönetimden sorumlu olanlara bildirilen konular arasından, cari döneme ait finansal tabloların bağımsız denetiminde en çok önem arz eden konuları yani kilit denetim konularını belirlemekteyiz. Mevzuatın konunun kamuya açıklanmasına izin vermediği durumlarda veya konuyu kamuya açıklamanın doğuracağı olumsuz sonuçların, kamuya açıklamanın doğuracağı kamu yararını aşacağına makul şekilde beklendiği oldukça istisnai durumlarda, ilgili hususun bağımsız denetçi raporumuzda bildirilmemesine karar verebiliriz.



Mevzuattan Kaynaklanan Diğer Yükümlülüklerle İlişkin Rapor


TTK'nın 402'nci maddesinin dördüncü fıkrası uyarınca Şirketin 1 Ocak- 31 Mart 2023, 31 Aralık 2022, 31 Aralık 2021 ve 31 Aralık 2020 hesap dönemlerinde defter tutma düzeninin, finansal tabloların, kanun ile Şirket esas sözleşmesinin finansal raporlamaya ilişkin hükümlerine uygun olmadığına dair önemli bir hususa rastlanmamıştır.

TTK'nın 402'nci maddesinin dördüncü fıkrası uyarınca Yönetim Kurulu tarafımıza denetim kapsamında istenen açıklamaları yapmış ve talep edilen belgeleri vermiştir.

Bu bağımsız denetimi yürütüp sonuçlandıran sorumlu denetçi Özkan Cengiz'dir.

İstanbul, 02 Haziran 2023

HSY Danışmanlık ve Bağımsız Denetim Anonim Şirketi
Member, Crowe Global



Özkan Cengiz
Sorumlu Ortak Başdenetçi, SMMM

İÇİNDEKİLER

FİNANSAL DURUM TABLOSU	1
KAR VEYA ZARAR TABLOSU	2
DİĞER KAPSAMLI GELİR TABLOSU	3
ÖZKAYNAKLAR DEĞİŞİM TABLOSU	4
NAKİT AKIŞ TABLOSU	5
FİNANSAL TABLOLARA İLİŞKİN AÇIKLAYICI DİPNOTLAR	6
1. ŞİRKETİN ORGANİZASYONU VE FAALİYET KONUSU	7
2. FİNANSAL TABLOLARIN SUNUMUNA İLİŞKİN ESASLAR	8
3. İŞLETME BİRLEŞMELERİ	31
4. İLİŞKİLİ TARAF AÇIKLAMALARI	32
5. NAKİT VE NAKİT BENZERLERİ	34
6. FİNANSAL YATIRIMLAR	35
7. TİCARİ ALACAKLAR VE BORÇLAR	36
8. DİĞER ALACAK VE BORÇLAR	36
9. STOKLAR	37
10. PEŞİN ÖDENMİŞ GİDERLER	37
11. MADDİ DURAN VARLIKLAR	38
12. MADDİ OLMAYAN DURAN VARLIKLAR	44
13. DEVLET TEŞVİK VE YARDIMLARI	46
14. TAAHHÜTLER	46
15. ÇALIŞANLARA SAĞLANAN FAYDALAR	50
16. NİTELİKLERİNE GÖRE GİDERLER	52
17. DİĞER VARLIK VE YÜKÜMLÜLÜKLER	52
18. SERMAYE, YEDEKLER VE DİĞER ÖZKAYNAK KALEMLERİ	53
19. HASILAT VE SATIŞLARIN MALİYETİ	56
20. GENEL YÖNETİM GİDERLERİ, PAZARLAMA GİDERLERİ, ARAŞTIRMA VE GELİŞTİRME GİDERLERİ	57
21. ESAS FAALİYETLERDEN DİĞER GELİRLER VE GİDERLER	57
22. YATIRIM FAALİYETLERİNDEN GELİRLER VE GİDERLER	58
23. FİNANSMAN GELİRLERİ VE GİDERLERİ	59
24. DİĞER KAPSAMLI GELİR UNSURLARININ ANALİZİ	59
25. GELİR VERGİLERİ (ERTELENMİŞ VERGİ VARLIK VE YÜKÜMLÜLÜKLERİ DAHİL)	60
26. KUR DEĞİŞİMİNİN ETKİLERİ	66
27. PAY BAŞINA KAZANÇ	66
28. FİNANSAL ARAÇLAR	67
29. FİNANSAL ARAÇLARDAN KAYNAKLANAN RİSKLERİN NİTELİĞİ VE DÜZEYİ	69
30. RAPORLAMA DÖNEMİNDEN SONRAKİ OLAYLAR	79

İZDEMİR ENERJİ ELEKTRİK ÜRETİM A.Ş.

31 MART 2023, 31 ARALIK 2022, 31 ARALIK 2021 ve 31 ARALIK 2020 TARİHLİ ÖZEL BAĞIMSIZ DENETİMDEN GEÇMİŞ KONSOLİDE FİNANSAL DURUM TABLOSU

(Tüm tutarlar TL olarak gösterilmiştir)

VARLIKLAR	Not	Cari Dönem 31.03.2023 Konsolide	Önceki Dönem 31.12.2022 Konsolide	Önceki Dönem 31.12.2021 Konsolide olmayan	Önceki Dönem 31.12.2020 Konsolide olmayan
Dönen Varlıklar					
Nakit ve Nakit Benzerleri	5	205.680.890	14.205.905	56.554.514	2.917.112
Ticari Alacaklar	7	17.963.633	65.061.611	18.625.035	28.695.449
<i>İlişkili olan taraflardan ticari alacaklar</i>	4	5.403.047	16.142.263	3.594.867	25.803.781
<i>İlişkili olmayan taraflardan ticari alacaklar</i>	7	12.560.586	48.919.348	15.030.168	2.891.668
Diğer Alacaklar	8	200.794	114.135	106.771	68.799
Stoklar	9	673.068.586	737.975.591	256.162.728	230.483.216
Peşin Ödenmiş Giderler	10	14.628.668	71.435.704	17.651.475	7.927.538
Diğer Dönen Varlıklar	18	219.301	140.623	201.539	200.616
TOPLAM DÖNEN VARLIKLAR		911.761.872	888.933.569	349.302.062	270.292.730
Duran Varlıklar					
Finansal Yatırımlar	6	200.000	200.000	200.000	200.000
Maddi Duran Varlıklar	11	1.655.214.851	1.664.312.815	1.653.924.409	1.713.672.390
Kullanım Hakkı Varlıkları	12	6.021.851	4.657.218	516.090	490.696
Maddi Olmayan Duran Varlıklar	13	197.647	210.013	259.712	239.679
Peşin Ödenmiş Giderler	10	48.666.954	2.123.315	6.328.386	-
Ertelenmiş Vergi Varlığı	26	463.941.963	439.617.959	-	-
TOPLAM DURAN VARLIKLAR		2.174.243.266	2.111.121.320	1.661.228.597	1.714.602.765
TOPLAM VARLIKLAR		3.086.005.138	3.000.054.889	2.010.530.659	1.984.895.495
KAYNAKLAR					
Kısa Vadeli Yükümlülükler					
Kısa Vadeli Borçlanmalar	29	38.004.342	434.090.946	843.756.754	406.251.379
Uzun Vadeli Borçlanmaların Kısa Vadeli Kısımları	29	284.888.869	275.416.938	402.879.191	236.923.084
Ticari Borçlar	7	23.359.377	36.100.448	11.798.814	15.613.807
<i>İlişkili taraflara ticari borçlar</i>	4	1.172.800	12.476.175	19.909	8.949.148
<i>İlişkili olmayan taraflara ticari borçlar</i>	7	22.186.577	23.624.273	11.778.905	6.664.659
Çalışanlara Sağlanan Faydalar Kapsamında Borçlar	16	17.560.314	10.166.741	4.624.547	3.323.124
Diğer Borçlar	8	1.386.929	25.827	6.329	98.489
Dönem Karı Vergi Yükümlülüğü	26	5.184.066	4.012.492	-	-
Müşteri Sözleşmelerinden Doğan Yükümlülükler	18	345.332.028	-	87.736.164	278.703.733
Diğer Kısa Vadeli Yükümlülükler	18	22.840.285	99.514.053	1.745.496	8.790.161
TOPLAM KISA VADELİ YÜKÜMLÜLÜKLER		738.556.210	859.327.445	1.352.547.295	949.703.777
Uzun Vadeli Yükümlülükler					
Uzun Vadeli Borçlanmalar	29	3.171.208	2.456.591	185.209.054	315.474.873
Uzun Vadeli Karşılıklar	16	19.846.376	16.324.423	6.371.453	4.835.828
<i>Çalışanlara sağlanan faydalara ilişkin uzun vadeli karşılıklar</i>	16	19.846.376	16.324.423	6.371.453	4.835.828
Ertelenmiş Vergi Yükümlülüğü	26	-	-	62.373.499	101.205.151
TOPLAM UZUN VADELİ YÜKÜMLÜLÜKLER		23.017.584	18.781.014	253.954.006	421.515.852
ÖZKAYNAKLAR					
Ödenmiş Sermaye	19	500.000.000	500.000.000	500.000.000	390.000.000
Kar veya Zararda Yeniden Sınıflandırılmayacak Birikmiş Diğer Kapsamlı Gelirler/(Giderler)	19	1.457.496.737	1.424.428.212	850.457.952	885.847.824
<i>Yeniden değerlendirme ve ölçüm kazançları(kayıpları)</i>		1.457.496.737	1.424.428.212	850.457.952	885.847.824
<i>- Maddi Duran Varlık Yeniden Değerleme Artışları</i>		1.466.981.526	1.431.833.560	852.192.838	887.136.932
<i>- Tanımlanmış Fayda Planları Yeniden Ölçüm kayıpları</i>		(9.484.789)	(7.405.348)	(1.734.886)	(1.289.108)
Kardan Ayrılan Kısıtlanmış Yedekler	19	2.967.620	2.967.620	2.967.620	2.967.620
Geçmiş Yıllar Zararları	19	203.109.630	(941.036.049)	(630.195.483)	(534.366.447)
Net Dönem Karı/(Zararı)		160.857.357	1.135.586.647	(319.200.731)	(130.773.131)
TOPLAM ÖZKAYNAKLAR		2.324.431.344	2.121.946.430	404.029.358	613.675.866
TOPLAM KAYNAKLAR		3.086.005.138	3.000.054.889	2.010.530.659	1.984.895.495

İlişikteki notlar bu finansal tabloların ayrılmaz parçasıdır.




İZDEMİR ENERJİ ELEKTRİK ÜRETİM A.Ş.

31 MART 2023, 31 ARALIK 2022, 31 ARALIK 2021 ve 31 ARALIK 2020 TARİHLİ ÖZEL BAĞIMSIZ DENETİMDEN GEÇMİŞ KONSOLİDE KAR VEYA ZARAR TABLOSU

(Tüm tutarlar TL olarak gösterilmiştir)

	Not	Cari Dönem	Önceki Dönem	Önceki Dönem	Önceki Dönem	Önceki Dönem
		1.01.2023 31.03.2023 Konsolide	1.01.2022 31.03.2022 Konsolide olmayan	1.01.2022 31.12.2022 Konsolide	1.01.2021 31.12.2021 Konsolide olmayan	1.01.2020 31.12.2020 Konsolide olmayan
KAR VEYA ZARAR KISMI						
Hasılat	20	1.795.053.532	824.653.007	6.759.743.051	1.368.437.026	884.055.295
Satışların Maliyeti (-)	20	(1.581.690.020)	(595.597.354)	(4.394.947.436)	(1.046.795.585)	(709.262.875)
BRÜT KAR		213.363.512	229.055.653	2.364.795.615	321.641.441	174.792.420
Genel yönetim Giderleri (-)	21	(15.231.667)	(4.975.908)	(29.818.166)	(15.851.791)	(13.370.123)
Esas Faaliyetlerden Diğer Gelirler	22	15.662.604	7.279.487	32.789.671	27.737.638	5.547.880
Esas Faaliyetlerden Diğer Giderler (-)	22	(13.611.566)	(772.135)	(521.009.468)	(4.778.689)	(8.071.294)
ESAS FAALİYET KARI		200.182.883	230.587.097	1.846.757.652	328.748.599	158.898.883
Yatırım Faaliyetlerinden Gelirler	23	-	-	-	87.822	123.762
Yatırım Faaliyetlerinden Giderler(-)	23	-	(899.655)	(15.408.528)	-	-
FİNANSMAN GİDERİ ÖNCESİ FAALİYET KARI		200.182.883	229.687.442	1.831.349.124	328.836.421	159.022.645
Finansman Gelirleri	24	1.285.749	1.653.812	2.892.348	2.403.331	931.016
Finansman Giderleri (-)	24	(19.536.847)	(152.963.372)	(572.366.283)	(689.160.690)	(261.139.786)
VERGİ ÖNCESİ KARI / (ZARARI)		181.931.785	78.377.882	1.261.875.189	(357.920.938)	(101.186.125)
Vergi Gelir/(Gideri)		(21.074.428)	(18.480.201)	(126.288.542)	38.720.207	(29.587.006)
Dönem Vergi Gideri	26	(1.171.574)	-	(13.079.390)	-	-
Ertelenmiş Vergi Geliri/(Gideri)	26	(19.902.854)	(18.480.201)	(113.209.152)	38.720.207	(29.587.006)
DÖNEM NET KARI / (ZARARI)		160.857.357	59.897.681	1.135.586.647	(319.200.731)	(130.773.131)
Dönem Karı/(Zararının) Dağılımı						
Kontrol Gücü Olmayan Paylar		-	-	-	-	-
Ana Ortaklık Payları		160.857.357	59.897.681	1.135.586.647	(319.200.731)	(130.773.131)
Pay Başına kazanç/(kayıp)	28	0,32	0,12	2,27	(0,64)	(0,34)
Sulandırılmış pay başına kazanç (TL)		0,32	0,12	2,27	(0,75)	(0,34)

İlişikteki notlar bu finansal tabloların ayrılmaz parçasıdır.




İZDEMİR ENERJİ ELEKTRİK ÜRETİM A.Ş.
31 MART 2023, 31 ARALIK 2022, 31 ARALIK 2021 ve 31 ARALIK 2020 TARİHLİ ÖZEL
BAĞIMSIZ DENETİMDEN GEÇMİŞ DİĞER KAPSAMLI GELİR TABLOSU

(Tüm tutarlar TL olarak gösterilmiştir)

	Cari Dönem	Önceki Dönem	Önceki Dönem	Önceki Dönem	Önceki Dönem
	1.01.2023 31.03.2023 Konsolide	1.01.2022 31.03.2022 Konsolide olmayan	1.01.2022 31.12.2022 Konsolide	1.01.2021 31.12.2021 Konsolide olmayan	1.01.2020 31.12.2020 Konsolide olmayan
DÖNEM KARI/(ZARARI)	160.857.357	59.897.681	1.135.586.647	(319.200.731)	(130.773.131)
DİĞER KAPSAMLI GELİR/(GİDERLER)					
Kar veya Zararda Yeniden Sınıflandırılmayacaklar	41.627.557	(1.388.351)	608.112.533	(445.778)	309.044.147
Maddi Duran Varlıklar Yeniden Değerleme Artışları/(Azalışları)	-	-	-	-	387.824.570
Tanımlanmış Fayda Planları Yeniden Ölçüm Kazançları / (Kayıpları)	(2.599.301)	(1.735.439)	(7.088.077)	(557.222)	(1.519.386)
Kar veya Zararda Yeniden Sınıflandırılmayacak Diğer Kapsamlı Gelire İlişkin Vergiler	44.226.858	347.088	615.200.610	111.444	(77.261.037)
DİĞER KAPSAMLI GELİR/(GİDER)	41.627.557	(1.388.351)	608.112.533	(445.778)	309.044.147
TOPLAM KAPSAMLI GELİR/(GİDER)	202.484.914	58.509.330	1.743.699.180	(319.646.509)	178.271.016
Toplam kapsamlı gelir/(gider) dağılımı					
Kontrol Gücü Olmayan Paylar	-	-	-	-	-
Ana Ortaklık Payları	202.484.914	58.509.330	1.743.699.180	(319.646.509)	178.271.016

İlişikteki notlar bu finansal tabloların ayrılmaz parçasıdır.



İZDEMİR ENERJİ ELEKTRİK ÜRETİM A.Ş.
31 MART 2023, 31 ARALIK 2022, 31 ARALIK 2021 ve 31 ARALIK 2020 TARİHLİ ÖZEL BAĞIMSIZ DENETİMDEN GEÇMİŞ
KONSOLİDE ÖZKAYNAKLAR DEĞİŞİM TABLOSU

(Tüm tutarlar TL olarak gösterilmiştir)	Kar veya Zararda Yeniden Sınıflandırılmayacak Birikmiş Diğer Kapsamlı Gelirler veya Giderler		Ödenmiş Sermaye	Maddi duran varlık yeniden değerlendirme artışları	Tanımlanmış fayda planları yeniden ölçüm kazançları kayıpları	Kardan Ayrılan Kısıtlanmış Yedekler	Geçmiş Yıllar Karları/ (Zararları)	Net Dönem Karı/ (Zararı)	Toplam Özkaynaklar
	Kar veya Zararda Yeniden Sınıflandırılmayacak Birikmiş Diğer Kapsamlı Gelirler veya Giderler	Tanımlanmış fayda planları yeniden ölçüm kazançları kayıpları							
ÖNCEKİ DÖNEM									
1 Ocak 2022 İtibarıyla Bakıyeler (Dönem Başı)		500.000.000	852.192.838	(1.734.886)	2.967.620	(630.195.483)	(319.200.731)	404.029.358	
Transferler	-	(9.416.143)	-	-	-	(309.784.587)	319.200.730	-	
Diğer Kapsamlı (Gider)	-	-	-	(1.388.351)	-	-	-	(1.388.351)	
Dönem Karı	-	-	-	-	-	-	59.897.681	59.897.681	
31 Mart 2022 İtibarıyla Bakıyeler (Dönem Sonu)		500.000.000	842.776.695	(3.123.237)	2.967.620	(939.980.070)	59.897.680	462.538.688	
CARİ DÖNEM									
1 Ocak 2023 İtibarıyla Bakıyeler (Dönem Başı)		500.000.000	1.431.833.560	(7.405.348)	2.967.620	(941.036.049)	1.135.586.647	2.121.946.430	
Transferler	-	-	(8.559.032)	-	-	1.144.145.679	(1.135.586.647)	-	
Dönem Karı	-	-	-	-	-	-	160.857.357	160.857.357	
Diğer Kapsamlı Gelir (Gider)	-	-	43.706.998	(2.079.441)	-	-	-	41.627.557	
31 Mart 2023 İtibarıyla Bakıyeler (Dönem Sonu)		500.000.000	1.466.981.526	(9.484.789)	2.967.620	203.109.630	160.857.357	2.324.431.344	

İZDEMİR ENERJİ ELEKTRİK ÜRETİM A.Ş.
31 MART 2023, 31 ARALIK 2022, 31 ARALIK 2021 ve 31 ARALIK 2020 TARİHLİ ÖZEL BAĞIMSIZ DENETİMDEN GEÇMİŞ
KONSOLİDE ÖZKAYNAKLAR DEĞİŞİM TABLOSU

(Tüm tutarlar TL olarak gösterilmiştir)


	Ödenmiş Sermaye	Kar veya Zararda Yeniden Sınıflandırılmayacak Birikmiş Diğer Kapsamlı Gelirler veya Giderler		Kardan Ayrılan Kısıtlanmış Yedekler	Geçmiş Yıllar Karları/ Zararları	Net Dönem Karı/ Zararı	Toplam Özkaynaklar
		Maddi duran varlık yeniden değerlendirme artışları	Tanımlanmış fayda planları yeniden ölçüm kazançları kayıpları				
ÖNCEKİ DÖNEM							
1 Ocak 2022 İtibarıyla Bakıyeler (Dönem Başı)	500.000.000	852.192.838	(1.734.886)	2.967.620	(630.195.483)	(319.200.731)	404.029.358
Transferler	-	(34.142.273)	-	-	(285.058.458)	319.200.731	-
Diğer Kapsamlı Gelir (Gider)	-	613.782.995	(5.670.462)	-	-	-	608.112.533
Dönem Karı/(Zararı)	-	-	-	-	-	1.135.586.647	1.135.586.647
Diğer Değişiklikler Nedeni İle Azalış	-	-	-	-	(25.782.108)	-	(25.782.108)
31 Aralık 2022 İtibarıyla Bakıyeler (Dönem Sonu)	500.000.000	1.431.833.560	(7.405.348)	2.967.620	(941.036.049)	1.135.586.647	2.121.946.430
ÖNCEKİ DÖNEM							
1 Ocak 2021 İtibarıyla Bakıyeler (Dönem Başı)	390.000.000	887.136.932	(1.289.108)	2.967.620	(534.366.447)	(130.773.131)	613.675.866
Transferler	-	(34.944.094)	-	-	(95.829.036)	130.773.131	-
Dönem Zararı	-	-	-	-	-	(319.200.731)	(319.200.731)
Diğer Kapsamlı Gelir (Gider)	-	-	(445.778)	-	-	-	(445.778)
Sermaye Artışı	110.000.000	-	-	-	-	-	110.000.000
31 Aralık 2021 İtibarıyla Bakıyeler (Dönem Sonu)	500.000.000	852.192.838	(1.734.886)	2.967.620	(630.195.483)	(319.200.731)	404.029.358
ÖNCEKİ DÖNEM							
1 Ocak 2020 İtibarıyla Bakıyeler (Dönem Başı)	390.000.000	599.594.324	(73.599)	2.967.620	(449.309.477)	(107.774.018)	435.404.850
Transferler	-	(22.717.048)	-	-	(85.056.970)	107.774.018	-
Diğer Kapsamlı Gelir (Gider)	-	310.259.656	(1.215.509)	-	-	-	309.044.147
Dönem Karı (Zararı)	-	-	-	-	-	(130.773.131)	(130.773.131)
31 Aralık 2020 İtibarıyla Bakıyeler (Dönem Sonu)	390.000.000	887.136.932	(1.289.108)	2.967.620	(534.366.447)	(130.773.131)	613.675.866

İlişikteki notlar bu finansal tabloların ayrılmaz parçasıdır.

İZDEMİR ENERJİ ELEKTRİK ÜRETİM A.Ş.
31 MART 2023, 31 ARALIK 2022, 31 ARALIK 2021 ve 31 ARALIK 2020 TARİHLİ ÖZEL
BAĞIMSIZ DENETİMDEN GEÇMİŞ KONSOLİDE NAKİT AKIŞ TABLOSU

(Tüm tutarlar TL olarak gösterilmiştir)		Cari Dönem	Önceki Dönem	Önceki Dönem	Önceki Dönem	Önceki Dönem
		1.01.2023	1.01.2022	1.01.2022	1.01.2021	1.01.2020
		31.03.2023	31.03.2022	31.12.2022	31.12.2021	31.12.2020
Not		Konsolide	Konsolide olmayan	Konsolide	Konsolide olmayan	Konsolide olmayan
A. İŞLETME FAALİYETLERİNDEN NAKİT AKIŞLARI		650.430.013	85.259.504	1.017.356.237	(9.217.646)	243.826.762
Dönem karı/(zararı)		160.857.357	59.897.681	1.135.586.647	(319.200.731)	(130.773.131)
Dönem net karı/(zararı) mutabakatı ile ilgili düzeltmeler		(66.245.877)	170.690.414	587.933.342	537.067.426	267.214.738
Amortisman ve itfa gideri ile ilgili düzeltmeler		17 18.611.545	17.745.425	71.148.917	70.450.513	54.674.243
Değer düşüklüğü/iptali ile ilgili düzeltmeler		22-23 (126.568.314)	-	141.301.011	-	-
Karşılıklar ile ilgili düzeltmeler		16 4.644.714	964.878	3.684.705	1.490.039	1.504.223
Faiz gelirleri ve giderleri ile ilgili düzeltmeler		22,24 7.072.706	17.646.281	98.689.417	79.537.523	65.326.914
Gerçeğe uygun değer kayıpları/(kazançları) ile ilgili düzeltmeler		1.157.500	(1.493.380)	22.259.459	152.475	18.935.764
Türev finansal araçların gerçeğe uygun değer kayıpları (kazançları) ile ilgili düzeltmeler		24 1.157.500	(1.493.380)	22.259.459	152.475	18.935.764
Vergi gideri/(geliri) ile ilgili düzeltmeler		26 21.074.428	18.480.201	126.288.542	(38.720.047)	29.587.006
Nakit dışı kalemlere ilişkin diğer düzeltmeler		7.761.544	116.447.354	123.885.460	424.244.745	97.310.350
Duran varlıkların elden çıkarılmasından kaynaklanan kayıp/kazançlar ile ilgili düzeltmeler		23 -	899.655	675.831	(87.822)	(123.762)
İşletme sermayesinde gerçekleşen değişimler		559.616.511	(145.084.446)	(687.683.008)	(226.497.543)	107.386.261
Ticari alacaklardaki azalış (artış) ile ilgili düzeltmeler		47.414.052	(21.073.199)	(46.785.709)	10.035.007	(28.489.160)
Faaliyetlerle ilgili diğer alacaklardaki azalış (artış) ile ilgili düzeltmeler		(86.659)	-	(7.364)	(37.972)	(11.146)
Stoklardaki azalışlar (artışlar) ile ilgili düzeltmeler		191.475.320	(43.940.495)	(608.381.177)	(25.679.513)	(75.587.564)
Ticari borçlardaki artış (azalış) ile ilgili düzeltmeler		(13.403.408)	7.730.023	22.792.850	(4.362.395)	(741.031)
Faaliyetler ile ilgili diğer borçlardaki artış (azalış) ile ilgili düzeltmeler		1.361.102	(4.099)	19.380	(92.160)	(126.577)
İşletme sermayesinde gerçekleşen diğer artış (azalış) ile ilgili düzeltmeler		332.856.104	(87.796.676)	(55.320.988)	(206.360.510)	212.341.739
Faaliyetlerden Elde Edilen / (kullanılan) Nakit Akışları		654.227.991	85.503.649	1.035.836.981	(8.630.848)	243.827.868
Çalışanlara sağlanan faydalara ilişkin karşılıklar kapsamında yapılan ödemeler		16 (3.722.062)	(160.962)	(819.812)	(511.637)	(115.635)
Vergi iadeleri (ödemeleri)		(75.916)	(83.183)	(17.660.932)	(75.161)	114.529
B. YATIRIM FAALİYETLERİNDEN NAKİT AKIŞLARI		(55.475.572)	(4.116.218)	(90.749.398)	(16.549.314)	(17.945.534)
Duran varlıkların satışından kaynaklanan nakit girişleri		-	466.102	635.593	87.822	123.762
Duran varlıkların alımından kaynaklanan nakit çıkışları		11 (8.931.933)	(4.262.091)	(36.485.566)	(10.308.751)	(18.069.296)
Verilen nakit avans ve borçlar		(46.543.639)	(320.229)	4.205.071	(6.328.385)	-
Bağlı ortaklık edinimi için ödenen		-	-	(59.104.496)	-	-
C. FİNANSMAN FAALİYETLERİNDEN NAKİT AKIŞLARI		(403.479.456)	(131.632.636)	(968.955.448)	79.404.362	(237.824.915)
Sermaye artışı		-	-	-	110.000.000	-
Borçlanmadan kaynaklanan nakit girişleri		1.554	239.056.050	1.052.520.646	577.268.136	514.067.145
Borç ödemelerine ilişkin nakit çıkışları		(398.150.051)	(363.654.303)	(1.896.311.922)	(558.377.133)	(659.545.945)
İlişkili taraflardan alınan diğer borçlardaki artış/(azalış)		-	-	115.867	-	-
Kiralama sözleşmelerinden kaynaklanan borç ödemelerine ilişkin nakit çıkışları		(724.242)	(107.822)	(913.870)	(472.179)	(275.306)
Türev araçlardan nakit girişleri		-	3.367.490	7.529.605	1.933.995	8.308.341
Türev araçlardan nakit çıkışları		(1.157.500)	(1.874.110)	(29.789.064)	(2.086.470)	(27.242.406)
Ödenen faiz		(4.734.966)	(8.580.373)	(104.999.058)	(50.350.118)	(74.067.760)
Alınan faiz		1.285.749	160.432	2.892.348	1.488.131	931.016
NAKİT VE NAKİT BENZERLERİNDEKİ NET ARTIŞ/(AZALIŞ) (A+B+C)		191.474.985	(50.489.350)	(42.348.609)	53.637.402	(11.943.687)
D.DÖNEM BAŞI NAKİT VE NAKİT BENZERLERİ		14.205.905	56.554.514	56.554.514	2.917.112	14.860.799
DÖNEM SONU NAKİT VE NAKİT BENZERLERİ (A+B+C+D)		205.680.890	6.065.164	14.205.905	56.554.514	2.917.112

İlişikteki notlar bu finansal tabloların ayrılmaz parçasıdır.



İZDEMİR ENERJİ ELEKTRİK ÜRETİM A.Ş.

31 MART 2023, 31 ARALIK 2022, 2021 VE 2020 TARİHİNDE SONA EREN HESAP DÖNEMİNE AİT ÖZEL BAĞIMSIZ DENETİMDEN GEÇMİŞ KONSOLİDE FİNANSAL TABLOLARA İLİŞKİN DİPNOTLAR

(Tüm tutarlar TL olarak gösterilmiştir.)

1. ŞİRKETİN ORGANİZASYONU VE FAALİYET KONUSU

İzdemir Enerji Elektrik Üretim A.Ş. ("Şirket")nin fiili faaliyet konusu elektrik üretimi ve ticaretidir. Şirket sahip olduğu enerji santralinde elektrik üretir ve satar. Ayrıca kendi üretimine ilave olarak veya duruş zamanlarında dışarıdan da elektrik alımı yapmakta ve müşterilerine satmaktadır.

Şirket 2007 yılında İzmir'de kurulmuştur. Şirket'in İzmir Aliğa'da 103.485 m² arazisi üzerinde ithal kömüre dayalı olarak elektrik üreten termik santrali vardır. Santralin toplam kurulu gücü 370 MW'dır. Şirket, 6 Haziran 2009 tarihinde Enerji Piyasası Düzenleme Kurumu'ndan 49 yıl süreyle geçerli olmak üzere üretim lisansı almıştır. Şirketin ticaret siciline kayıtlı adresi Şair Eşref Bulvarı No: 23/5, 35210, Çankaya Konak İzmir'dir.

Şirket'in ortaklık yapısı aşağıdaki gibidir.


Ortak adı	Hisse tutarı (TL)	Hisse Adedi	Hisse yüzdesi (%)
İzmir Demir Çelik Sanayi A.Ş.	427.186.526	427.186.526	85,44
Şahin – Koç Çelik Sanayi A.Ş.	25.316.000	25.316.000	5,06
İDÇ Liman İşletmeleri A.Ş.	37.264.842	37.264.842	7,45
Akdemir Çelik Sanayi ve Ticaret A.Ş.	9.852.632	9.852.632	1,97
Halil Şahin	380.000	380.000	0,08
Toplam	500.000.000	500.000.000	100

Şirketin ana ortağı İzmir Demir Çelik Sanayi A.Ş. nihai ana ortağı ise Şahin Şirketler Grubu Holding'dir.

Konsolide finansal tablolara dahil edilen şirketler aşağıda sunulmaktadır.

Şirket Adı	Faaliyet Alanı	31.03.2023 iştirak oranı	31.12.2022 iştirak oranı	31.12.2021 iştirak oranı	31.12.2020 iştirak oranı
İzdemir Solar Enerji A.Ş.	-	100%	100%	-	-

İzdemir Solar Enerji A.Ş., 2018 yılında, İstanbul Ticaret Sicili nezdinde İhsan Yümlü Tarım İşletmeleri Anonim Şirketi ünvanı ile kurulmuştur. Şirketin sermayesini temsil eden payların tümü 2022 yılı Kasım ayında İzdemir Enerji Elektrik Üretim A.Ş. tarafından devralınmış ve İzdemir Enerji Elektrik Üretim A.Ş.'nin bağlı ortaklığı haline gelmiştir. Akabinde bir merkez nakli gerçekleştirilmiş ve bağlı ortaklık İstanbul Ticaret Sicil Müdürlüğü'nden İzmir Ticaret Sicil Müdürlüğü'nün yetki alanına alınmıştır. 2022 yılı Kasım ayında yapılan ilk genel kurulda şirketin ünvanı İzdemir Solar Enerji Anonim Şirketi olarak değiştirilmiştir. Şirketin halihazırda herhangi bir faaliyeti yoktur.



İZDEMİR ENERJİ ELEKTRİK ÜRETİM A.Ş.

31 MART 2023, 31 ARALIK 2022, 2021 VE 2020 TARİHİNDE SONA EREN HESAP DÖNEMİNE AİT ÖZEL BAĞIMSIZ DENETİMDEN GEÇMİŞ KONSOLİDE FİNANSAL TABLOLARA İLİŞKİN DİPNOTLAR

(Tüm tutarlar TL olarak gösterilmiştir.)

Kategori itibarıyla çalışan personelin sayısı:

	İşçi	Memur	Müdür	Toplam
31 Mart 2023	169	63	8	240
31 Aralık 2022	169	65	6	240
31 Aralık 2021	183	43	6	232
31 Aralık 2020	186	39	6	231

2. FİNANSAL TABLOLARIN SUNUMUNA İLİŞKİN ESASLAR

2.1 Sunuma İlişkin Temel Esaslar

Uygunluk Beyanı

İlişikteki finansal tablolar Sermaye Piyasası Kurulu ("SPK")'nun II-14.1 sayılı "Sermaye Piyasasında Finansal Raporlamaya İlişkin Esaslar Tebliği" kapsamında ve Kamu Gözetimi Muhasebe ve Denetim Standartları Kurumu ("KGGK") tarafından yürürlüğe konulmuş olan Türkiye Muhasebe Standartları ("TMS/IFRS") ile bunlara ilişkin ek ve yorumlarına uygun olarak hazırlanmıştır. Finansal tablolar ve dipnotlar KGGK tarafından 04 Ekim 2022 tarihinde yayınlanan TMS/IFRS taksonomisine uygun olarak sunulmuştur.

Şirket, yasal muhasebe kayıtlarını vergi mevzuatına ve T.C. Hazine ve Maliye Bakanlığı tarafından yayımlanan Tek Düzen Hesap Planı (Muhasebe Sistemi Uygulama Genel Tebliği)'na uygun olarak tutmakta ve Türk Lirası cinsinden hazırlamaktadır.

Finansal tablolar, gerçeğe uygun değerlerinden kullanım amaçlı arsa, binalar ve makine/ekipmanlar haricinde finansal tablolar tarihi maliyet esasına göre hazırlanmaktadır.

İşletmenin sürekliliği varsayımı


Finansal tablolar, Şirket'in önümüzdeki bir yılda ve faaliyetlerinin doğal akışı içerisinde varlıklarından fayda elde edeceği ve yükümlülüklerini yerine getireceği varsayımı altında işletmenin sürekliliği esasına göre hazırlanmıştır.

Geçerli ve Raporlama Para Birimi

Şirketin fonksiyonel para birimi Türk Lirası (TL) dir. Şirketin finansal tabloları TL cinsinden sunulmuştur. Yabancı para biriminde oluşan parasal varlık ve yükümlülükler, bilanço tarihinde geçerli olan döviz kurları üzerinden TL ye çevrilmiştir.

Uygulanan konsolidasyon esasları

Bağlı ortaklıklar, grubun kontrolünün olduğu şirketlerdir. Grubun kontrolü, bu şirketlerdeki değişken getirilere maruz kalma, bu getirilerde hak sahibi olma ve bunları yönlendirebilme gücü ile sağlanmaktadır. Bağlı ortaklıklar, kontrolün Şirket'e geçtiği tarihten itibaren tam konsolidasyon yöntemi kullanılarak konsolide edilirler ve kontrolün ortadan kalktığı tarih itibarıyla konsolidasyon kapsamından çıkarılırlar.



İZDEMİR ENERJİ ELEKTRİK ÜRETİM A.Ş.

31 MART 2023, 31 ARALIK 2022, 2021 VE 2020 TARİHİNDE SONA EREN HESAP DÖNEMİNE AİT ÖZEL BAĞIMSIZ DENETİMDEN GEÇMİŞ KONSOLİDE FİNANSAL TABLOLARA İLİŞKİN DİPNOTLAR

(Tüm tutarlar TL olarak gösterilmiştir.)

Şirket içi işlemlerde bakiyeler ve grup şirketleri ile yapılan işlemlerden doğan gerçekleşmemiş kazanç ve kayıplar da dahil olmak üzere tüm kar ve zararlar elimine edilir. Gerekli olduğunda, bağlı ortaklıklar tarafından bildirilen tutarlar, grubun muhasebe politikalarına uyumlu olması için düzenlenmiştir. Grubun konsolidasyona tabi doğrudan ve dolaylı oy hakkına sahip olduğu bağlı ortaklık bilgileri aşağıdaki gibidir.

Şirket Adı	Ülke	Sahiplik oranı			
		31.03.2023	31.12.2022	31.12.2021	31.12.2020
İzdemir Solar Enerji A.Ş.	Türkiye	100%	100%	-	-

Netleştirme / Mahsup

Finansal varlıklar ve yükümlülükler, yasal olarak netleştirme hakkı var olması, net olarak ödenmesi veya tahsilinin mümkün olması veya varlığın elde edilmesi ile yükümlülüğün yerine getirilmesinin eş zamanlı olarak gerçekleşebilmesi halinde, finansal durum tablosunda net değerleri ile gösterilirler.

Yüksek enflasyon dönemlerinde finansal tabloların düzeltilmesi

SPK'nın 17 Mart 2005 tarih ve 11/367 sayılı kararı uyarınca, Türkiye'de faaliyette bulunan ve TFRS'lere uygun olarak finansal tablo hazırlayan şirketler için geçerli olmak üzere enflasyon muhasebesi uygulamasına son verilmiştir. Buna istinaden, 1 Ocak 2005 tarihinden itibaren 29 No'lu Yüksek Enflasyonlu Ekonomilerde Finansal Raporlama" Standardı (TMS/TFRS 29) uygulanmamıştır.

TMS/TFRS 29 Yüksek Enflasyonlu Ekonomilerde Finansal Raporlama Standardına göre, fonksiyonel para birimi yüksek enflasyonlu bir ekonominin para birimi olan işletmeler finansal tablolarını raporlama dönemi sonundaki paranın satın alma gücüne göre raporlar. TMS/TFRS 29'da bir ekonominin yüksek enflasyonlu bir ekonomi olduğuna işaret edebilecek özellikler tanımlanmakta ve işletmelerin Standardı uygulamaya aynı anda başlamaları önerilmektedir.

Kamu Gözetimi Muhasebe ve Standartları Kurumu (KGK) tarafından 20 Ocak 2022 tarihinde yapılan açıklamada işletmelerin 2021 yılına ait finansal tablolarında TMS/TFRS 29 kapsamında herhangi bir düzeltme yapmalarına gerek bulunmadığı ifade edilmiştir. Bununla birlikte, 31 Aralık 2022 tarihinde sona eren hesap dönemine ait finansal tablolarda TMS/TFRS 29 kapsamında finansal tablolarda düzeltme yapılıp yapılmayacağına yönelik bir açıklamada bulunulmamıştır. Bu kapsamda enflasyon muhasebesinin uygulanması konusunda ülke genelinde görüş birliği oluşmadığından ve KGK'nın TMS/TFRS 29 uygulamasını erteleme beklendiğinden, karşılaştırılabilirliğin sağlanması adına 31 Mart 2023 tarihli finansal tablolar hazırlanırken TMS/TFRS 29'a göre enflasyon düzeltmesi yapılmamıştır.

İZDEMİR ENERJİ ELEKTRİK ÜRETİM A.Ş.

31 MART 2023, 31 ARALIK 2022, 2021 VE 2020 TARİHİNDE SONA EREN HESAP DÖNEMİNE AİT ÖZEL BAĞIMSIZ DENETİMDEN GEÇMİŞ KONSOLİDE FİNANSAL TABLOLARA İLİŞKİN DİPNOTLAR

(Tüm tutarlar TL olarak gösterilmiştir.)

2.2 Muhasebe Politikalarında Değişiklikler

Bir işletme muhasebe politikalarını ancak aşağıdaki hallerde değiştirebilir:

- Bir standart veya yorum tarafından gerekli kılıyorsa veya
- İşletmenin finansal durumu, performansı veya nakit akışları üzerindeki işlemlerin ve olayların etkilerinin finansal tablolarda daha uygun ve güvenilir bir şekilde sunulmasını sağlayacak nitelikte ise.

Finansal tablo kullanıcıları, işletmenin finansal durumu, performansı ve nakit akışındaki eğilimleri belirleyebilmek amacıyla işletmenin zaman içindeki finansal tablolarını karşılaştırabilme olanağına sahip olmalıdır. Bu nedenle, bir muhasebe politikasındaki değişiklik yukarıdaki paragrafta belirtilen durumlardan birini karşılamadığı sürece, her ara dönemde ve her hesap döneminde aynı muhasebe politikaları uygulanmalıdır.

2.3 TFRS Değişiklikler ve Yorumlar

Yeni ve düzeltilmiş standartlar ve yorumlar

31 Aralık 2022 tarihi itibarıyla sona eren hesap dönemine ait konsolide finansal tabloların hazırlanmasında esas alınan muhasebe politikaları aşağıda özetlenen 1 Ocak 2022 tarihi itibarıyla geçerli yeni ve değiştirilmiş TFRS ve TFRS yorumları dışında önceki yılda kullanılanlar ile tutarlı olarak uygulanmıştır. Bu standartların ve yorumların Şirketin mali durumu ve performansı üzerindeki etkileri ilgili paragraflarda açıklanmıştır.

i) 1 Ocak 2022 tarihinden itibaren geçerli olan yeni standart, değişiklik ve yorumlar

TFRS 3 Değişiklikleri – Kavramsal Çerçeve 'ye Yapılan Atıflara ilişkin değişiklik

KGK, Temmuz 2020'de TFRS İşletme Birleşmeleri standardında değişiklikler yapmıştır. Değişiklik, TFRS 3'ün gerekliliklerini önemli şekilde değiştirmeden, Kavramsal Çerçevenin eski versiyonuna (1989 Çerçeve) yapılan atfı Mart 2018'de yayımlanan güncel versiyona (Kavramsal Çerçeve) yapılan atıfla değiştirmek niyetiyle yapılmıştır. Bununla birlikte, iktisap tarihinde kayda alma kriterlerini karşılamayan koşullu varlıkları tanımlamak için TFRS 3'e yeni bir paragraf eklemiştir. Değişiklik, ileriye yönelik olarak uygulanmaktadır. Söz konusu değişikliğin Şirketin finansal durumu veya performansı üzerinde önemli bir etkisi olmamıştır.

TMS/TFRS 16 Değişiklikleri - Kullanım amacına uygun hale getirme

KGK, Temmuz 2020'de, TMS/TFRS 16 Maddi Duran Varlıklar standardında değişiklikler yapmıştır. Değişiklikle birlikte, şirketlerin bir maddi duran varlığı kullanım amacına uygun hale getirirken, üretilen ürünlerin satışından elde ettikleri gelirlerin, maddi duran varlık kaleminin maliyetinden düşülmesine izin vermemektedir. Şirketler bu tür satış gelirlerini ve ilgili maliyetleri artık kar veya zararda muhasebeleştirirler. Değişiklikler geriye dönük olarak, yalnızca işletmenin değişikliği ilk uyguladığı hesap dönemi ile karşılaştırmalı sunulan en erken dönemin başlangıcında veya sonrasında kullanıma sunulan maddi duran varlık kalemleri için uygulanabilmektedir. Söz konusu değişikliğin Şirketin finansal durumu veya performansı üzerinde önemli bir etkisi olmamıştır.

İZDEMİR ENERJİ ELEKTRİK ÜRETİM A.Ş.

31 MART 2023, 31 ARALIK 2022, 2021 VE 2020 TARİHİNDE SONA EREN HESAP DÖNEMİNE AİT ÖZEL BAĞIMSIZ DENETİMDEN GEÇMİŞ KONSOLİDE FİNANSAL TABLOLARA İLİŞKİN DİPNOTLAR

(Tüm tutarlar TL olarak gösterilmiştir.)

TMS/TFRS 37 Değişiklikleri - Ekonomik açıdan dezavantajlı sözleşmeler-Sözleşmeyi yerine getirme maliyetleri

KGK, Temmuz 2020’de, TMS/TFRS 37 Karşılıklar, Koşullu Borçlar ve Koşullu Varlıklar standardında değişiklikler yapmıştır. TMS/TFRS 37’de yapılan bu değişiklik, bir sözleşmenin ekonomik açıdan “dezavantajlı” mı yoksa “zarar eden” mi olup olmadığının değerlendirilirken dikkate alınacak maliyetlerin belirlenmesi için yapılmıştır ve ‘direkt ilgili maliyetlerin’ dahil edilmesi yaklaşımının uygulanmasını içermektedir. Değişiklikler, değişikliklerin ilk kez uygulanacağı yıllık raporlama döneminin başında (ilk uygulama tarihi) işletmenin tüm yükümlülüklerini yerine getirmediği sözleşmeler için ileriye yönelik olarak uygulanmaktadır. Söz konusu değişikliğin Şirketin finansal durumu veya performansı üzerinde önemli bir etkisi olmamıştır.

Yıllık İyileştirmeler - 2018-2020 Dönemi

KGK tarafından, Temmuz 2020’de “TFRS standartlarına ilişkin Yıllık İyileştirmeler / 2018-2020 Dönemi”, aşağıda belirtilen değişiklikleri içerek şekilde yayımlanmıştır:

-TFRS 1- Uluslararası Finansal Raporlama Standartlarının İlk Uygulaması – İlk Uygulayan olarak İştirak: Değişiklik, bir bağlı ortaklığın, ana ortaklık tarafından raporlanan tutarları kullanarak birikmiş yabancı para çevrim farklarını ölçmesine izin vermektedir. Değişiklik ayrıca, iştirak veya iş ortaklığına da uygulanır.

-TFRS 9 Finansal Araçlar- Finansal yükümlülüklerin finansal tablo dışı bırakılması için %10 testinde dikkate alınan ücretler: Değişiklik, bir işletmenin yeni veya değiştirilmiş finansal yükümlülük şartlarının, orijinal finansal yükümlülük şartlarından önemli ölçüde farklı olup olmadığını değerlendirirken dikkate aldığı ücretleri açıklığa kavuşturmuştur. Bu ücretler, tarafların birbirleri adına ödedikleri ücretler de dahil olmak üzere yalnızca borçlu ile borç veren arasında, ödenen veya alınan ücretleri içerir.


-TMS/TFRS 41 Tarımsal Faaliyetler – Gerçeğe uygun değerlerin belirlenmesinde vergilemeler: Yapılan değişiklik ile, TMS/TFRS 41 paragraf 22’deki, şirketlerin TMS/TFRS 41 kapsamındaki varlıklarının gerçeğe uygun değerinin belirlenmesinde vergilemeler için yapılan nakit akışlarının dikkate alınmamasına yönelik hükmü kaldırmıştır. Söz konusu değişikliğin Şirketin finansal durumu veya performansı üzerinde önemli bir etkisi olmamıştır.

ii) Yayımlanan ama yürürlüğe girmemiş ve erken uygulamaya konulmayan standartlar

Konsolide finansal tabloların onaylanma tarihi itibarıyla yayımlanmış fakat cari raporlama dönemi için henüz yürürlüğe girmemiş ve Grup tarafından erken uygulamaya başlanmamış yeni standartlar, yorumlar ve değişiklikler aşağıdaki gibidir. Grup aksi belirtilmedikçe yeni standart ve yorumların yürürlüğe girmesinden sonra konsolide finansal tablolarını ve dipnotlarını etkileyecek gerekli değişiklikleri yapacaktır.

TFRS 10 ve TMS/TFRS 28 Değişiklikleri: Yatırımcı İşletmenin İştirak veya İş Ortaklığına Yaptığı Varlık Satışları veya Katkıları

KGK, özkaynak yöntemi ile ilgili devam eden araştırma projesi çıktılarına bağlı olarak değiştirilmek üzere, Aralık 2017’de TFRS 10 ve TMS/TFRS 28’de yapılan söz konusu değişikliklerin geçerlilik tarihini süresiz olarak ertelemiştir. Ancak, erken uygulamaya halen izin vermektedir. Grup söz konusu değişikliklerin etkilerini, bahsi geçen standartların etkisi yoktur.



İZDEMİR ENERJİ ELEKTRİK ÜRETİM A.Ş.

31 MART 2023, 31 ARALIK 2022, 2021 VE 2020 TARİHİNDE SONA EREN HESAP DÖNEMİNE AİT ÖZEL BAĞIMSIZ DENETİMDEN GEÇMİŞ KONSOLİDE FİNANSAL TABLOLARA İLİŞKİN DİPNOTLAR

(Tüm tutarlar TL olarak gösterilmiştir.)

TFRS 17 – Yeni Sigorta Sözleşmeleri Standardı

KGK Şubat 2019'da, sigorta sözleşmeleri için muhasebeleştirme ve ölçüm, sunum ve açıklamayı kapsayan kapsamlı yeni bir muhasebe standardı olan TFRS 17'yi yayımlamıştır. TFRS 17 hem sigorta sözleşmelerinden doğan yükümlülüklerin güncel bilanço değerleri ile ölçümünü hem de karın hizmetlerin sağlandığı dönem boyunca muhasebeleştirmesini sağlayan bir model getirmektedir. TFRS 17, 1 Ocak 2023 ve sonrasında başlayan yıllık hesap dönemleri için uygulanacaktır. Erken uygulamaya izin verilmektedir. Standart grup için geçerli değildir ve şirketin finansal durumu veya performansı üzerinde etkisi yoktur.

TMS/TFRS 1 Değişiklikleri- Yükümlülüklerin kısa ve uzun vade olarak sınıflandırılması

Ocak 2021'de KGK, "TMS/TFRS 1 Finansal Tabloların Sunumu" standardında değişiklikler yapmıştır. 1 Ocak 2023 tarihinde veya sonrasında başlayan yıllık raporlama dönemlerinde geçerli olmak üzere yapılan bu değişiklikler yükümlülüklerin uzun ve kısa vade sınıflandırılmasına ilişkin kriterlere açıklamalar getirmektedir. Yapılan değişiklikler TMS/TFRS 8 "Muhasebe Politikaları, Muhasebe Tahminlerinde Değişiklikler ve Hatalar" e göre geriye dönük olarak uygulanmalıdır. Erken uygulamaya izin verilmektedir. Söz konusu değişikliğin şirketin finansal durumu ve performansı üzerindeki etkileri yoktur.

TMS/TFRS 8 Değişiklikleri – Muhasebe Tahminlerinin Tanımı

Ağustos 2021'de KGK, TMS/TFRS 8'de "muhasebe tahminleri" için yeni bir tanım getiren değişiklikler yayınlamıştır. TMS/TFRS 8 için yayınlanan değişiklikler, 1 Ocak 2023 tarihinde veya bu tarihten sonra başlayan yıllık hesap dönemleri için geçerlidir. Değişiklikler, muhasebe tahminlerindeki değişiklikler ile muhasebe politikalarındaki değişiklikler ve hataların düzeltilmesi arasındaki ayrıma açıklık getirmektedir. Ayrıca, değiştirilen standart, girdideki bir değişikliğin veya bir ölçüm tekniğindeki değişikliğin muhasebe tahmini üzerindeki etkilerinin, önceki dönem hatalarının düzeltilmesinden kaynaklanmıyorsa, muhasebe tahminlerindeki değişiklikler olduğuna açıklık getirmektedir. Muhasebe tahminindeki değişikliğin önceki tanımı, muhasebe tahminlerindeki değişikliklerin yeni bilgilerden veya yeni gelişmelerden kaynaklanabileceğini belirtmekteydi. Bu nedenle, bu tür değişiklikler hataların düzeltilmesi olarak değerlendirilmemektedir. Tanımın bu yönü KGK tarafından korunmuştur. Değişiklikler yürürlük tarihinde veya sonrasında meydana gelen muhasebe tahmini veya muhasebe politikası değişikliklerine uygulayacak olup erken uygulamaya izin verilmektedir. Söz konusu değişikliğin şirketin finansal durumu ve performansı üzerindeki etkileri yoktur.

TMS/TFRS 1 Değişiklikleri – Muhasebe Politikalarının Açıklanması

Ağustos 2021'de KGK, TMS/TFRS 1 için işletmelerin muhasebe politikası açıklamalarına önemlilik tahminlerini uygulamalarına yardımcı olmak adına rehberlik ve örnekler sağladığı değişiklikleri yayınlamıştır. TMS/TFRS 1'de yayınlanan değişiklikler 1 Ocak 2023 tarihinde veya bu tarihten sonra başlayan yıllık hesap dönemleri için geçerlidir. TFRS'de "kayda değer" teriminin bir tanımının bulunmaması nedeniyle, KGK, muhasebe politikası bilgilerinin açıklanması bağlamında bu terimi "önemli" terimi ile değiştirmeye karar vermiştir. 'Önemli' TFRS'de tanımlanmış bir terimdir ve KGK'ya göre finansal tablo kullanıcıları tarafından büyük ölçüde anlaşılmaktadır. Muhasebe politikası bilgilerinin önemliliğini değerlendirirken, işletmelerin hem işlemlerin boyutunu, diğer olay veya koşulları hem de bunların niteliğini dikkate alması gerekir. Ayrıca işletmenin muhasebe politikası bilgilerinin önemli olarak değerlendirilebileceği durumlara örnekler eklenmiştir. Söz konusu değişikliğin şirketin finansal durumu ve performansı üzerindeki etkileri yoktur.

İZDEMİR ENERJİ ELEKTRİK ÜRETİM A.Ş.

31 MART 2023, 31 ARALIK 2022, 2021 VE 2020 TARİHİNDE SONA EREN HESAP DÖNEMİNE AİT ÖZEL BAĞIMSIZ DENETİMDEN GEÇMİŞ KONSOLİDE FİNANSAL TABLOLARA İLİŞKİN DİPNOTLAR

(Tüm tutarlar TL olarak gösterilmiştir.)

TMS/TFRS 12 Değişiklikleri – Tek bir işlemten kaynaklanan varlık ve yükümlülüklerle ilişkin Ertelenmiş Vergi

Ağustos 2021'de KGGK, TMS/TFRS 12'de ilk muhasebeleştirme istisnasının kapsamını daraltan ve böylece istisnanın eşit vergilendirilebilir ve indirilebilir geçici farklara neden olan işlemlere uygulanmamasını sağlayan değişiklikler yayınlamıştır. TMS/TFRS 12'ye yapılan değişiklikler 1 Ocak 2023'te veya bu tarihten sonra başlayan yıllık hesap dönemleri için geçerlidir. Değişiklikler, bir yükümlülüğe ilişkin yapılan ödemelerin vergisel açıdan indirilebilir olduğu durumlarda, bu tür indirimlerin, finansal tablolarda muhasebeleştirilen yükümlülüğe (ve faiz giderine) ya da ilgili varlık bileşenine (ve faiz giderine) vergi amacıyla ilişkilendirilebilir olup olmadığına (geçerli vergi kanunu dikkate alındığında) bir muhakeme meselesi olduğuna açıklık getirmektedir. Bu muhakeme, varlık ve yükümlülüğün ilk defa finansal tablolara alınmasında herhangi bir geçici farkın olup olmadığına belirlenmesinde önemlidir. Değişiklikler karşılaştırmalı olarak sunulan en erken dönemin başlangıcında ya da sonrasında gerçekleşen işlemlere uygulanır. Ayrıca, karşılaştırmalı olarak sunulan en erken dönemin başlangıcında, kiralama ile hizmetten çekme, restorasyon ve benzeri yükümlülüklerle ilgili tüm indirilebilir ve vergilendirilebilir geçici farklar için ertelenmiş vergi varlığı (yeterli düzeyde vergiye tabi gelir olması koşuluyla) ve ertelenmiş vergi yükümlülüğü muhasebeleştirilir. Söz konusu değişikliğin şirketin finansal durumu ve performansı üzerindeki etkileri yoktur.

2.4 Karşılaştırmalı Bilgiler ve Önceki Dönem Finansal Tablolardaki Düzeltme ve Sınıflandırmalar

İlişikteki finansal tablolar, şirketin finansal durumu, performansı ve nakit akışındaki eğilimleri belirleyebilmek amacıyla, önceki dönemle karşılaştırmalı hazırlanmaktadır. Finansal tablo kalemlerinin gösterimi veya sınıflandırılması değiştiğinde, finansal tabloların karşılaştırılabilirliğini sağlamak amacıyla, önceki dönem finansal tabloları da buna uygun olarak yeniden düzenlenmekte ve bu konulara ilişkin olarak açıklama yapılmaktadır.


Şirket, 31 Mart 2023 tarihli finansal durum tablosunu 31 Aralık 2022, 31 Aralık 2021 ve 31 Aralık 2020 tarihli finansal durum tablosu ile, 31 Mart 2023 tarihinde sona eren döneme ait kar veya zarar tablosunu, diğer kapsamlı gelir tablosunu, nakit akış tablosunu ve özkaynaklar değişim tablosunu 31 Mart 2022 tarihinde sona eren döneme ait kar veya zarar tablosu, diğer kapsamlı gelir tablosu, nakit akış tablosu ve özkaynaklar değişim tablosu ile karşılaştırmalı olarak hazırlamıştır.

2.5 Muhasebe Tahminlerindeki Değişiklikler ve Hatalar

İlişikteki finansal tabloların Türkiye Finansal Raporlama Standartları ve Türkiye Muhasebe Standartları ile uyumlu bir şekilde hazırlanması; Yönetim tarafından hazırlanmış finansal tablolarda yer alan bazı varlık ve yükümlülüklerin taşıdıkları değerler, muhtemel mükellefiyetlerle ilgili verilen açıklamalar ile raporlanan gelir ve giderlerin tutarlarına ilişkin olarak bazı tahminlerin yapılmasını gerektirmektedir. Gerçekleşen tutarlar tahminlerden farklılıklar içerebilir. Bu tahminler düzenli aralıklarla gözden geçirilmekte ve bilindikleri dönemler itibarıyla kar veya zarar tablosunda raporlanmaktadır.

2.6 Finansal Tabloların Hazırlanmasında Önemli Muhasebe Politikalarının Özeti

Finansal tabloların hazırlanmasında izlenen önemli değerlendirme ilkeleri ve muhasebe politikaları aşağıda özetlenmiştir.



İZDEMİR ENERJİ ELEKTRİK ÜRETİM A.Ş.
31 MART 2023, 31 ARALIK 2022, 2021 VE 2020 TARİHİNDE SONA EREN HESAP
DÖNEMİNE AİT ÖZEL BAĞIMSIZ DENETİMDEN GEÇMİŞ KONSOLİDE
FİNANSAL TABLOLARA İLİŞKİN DİPNOTLAR

(Tüm tutarlar TL olarak gösterilmiştir.)

Hasılat

TFRS 15 uyarınca müşterilerle yapılan tüm sözleşmeler için hasılatın muhasebeleştirilmesinde beş aşamalı yaklaşım izlenir.

Aşama 1: Sözleşmenin tanımlanması

Bir sözleşme ancak yasal olarak uygulanabilir, tahsilatı gerçekleştirilebilir, mal ve hizmetlere ilişkin haklar ve ödeme koşulları tanımlanabilir olduğunda sözleşmenin ticari öze sahip olması, sözleşmenin taraflarca onaylanması ve taraflarca yükümlülüklerinin yerine getirilmesi taahhüt edilmesi şartlarının tamamının karşılanması durumunda, bu sözleşme TFRS 15 kapsamında değerlendirilir.

Sözleşmeler tek bir ticari paket olarak müzakere edildiğinde ya da bir sözleşmede diğer sözleşme ile mallara veya hizmetlere (ya da malların veya hizmetlerin bir kısmına) bağlı olması durumunda, sözleşmeler kapsamında tek bir yükümlülük olduğunda, şirket sözleşmeleri tek bir sözleşme olarak değerlendirir.

Aşama 2: Edim yükümlülüklerinin tanımlanması

Şirket, "edim yükümlülüğünü" hasılatın muhasebeleştirilmesi için bir hesap birimi olarak tanımlar. Şirket müşteriyle yaptığı bir sözleşmede taahhüt ettiği mal veya hizmetleri değerlendirir ve aşağıdakilerden birini devretmeye yönelik müşteriye verdiği her bir taahhüdü bir edim yükümlülüğü olarak belirler:

- Farklı bir mal veya hizmeti (veya bir mal veya hizmetler paketini) ya da
- Büyük ölçüde benzerlik gösteren ve müşteriye devir şekli aynı olan farklı bir mal veya hizmetler serisini.


Şirket, sözleşmede yer alan bir mal veya hizmeti, sözleşmedeki diğer taahhütlerden ayrı bir şekilde tanımlayabiliyor ve müşterinin söz konusu mal veya hizmetten tek başına veya kullanımına hazır diğer kaynaklarla birlikte faydalanmasını sağlıyor ise farklı bir mal veya hizmet olarak tanımlar. Bir sözleşme, esas olarak aynı olan bir dizi farklı mal veya hizmet sunma taahhüdünü içerebilir. Sözleşme başlangıcında, bir işletme mal veya hizmet serisinin tek bir edim yükümlülüğü olup olmadığını belirler.

Aşama 3: İşlem bedelinin belirlenmesi

Şirket, işlem fiyatını belirlemek için sözleşme kapsamındaki yükümlülüğünü yerine getirdikten sonra ne kadarlık bir tutarı elde etmeyi beklediğini değerlendirir. Değerlendirme yapılırken, sözleşmenin değişken tutarlara ilişkin unsurları ve önemli bir finansman bileşeni içerip içermediğini göz önünde bulundurur.

Önemli finansman bileşeni

Eğer bir sözleşme önemli bir finansman bileşeni içeriyorsa; Şirket, sözleşmedeki işlem bedelini tahmin etmek için, taahhüt edilen bedelde paranın zaman değerinin etkisine göre düzeltme yapar. Sözleşmenin taraflarca kararlaştırılan ödemelerin zamanlaması (açıkça ya da zımnen), müşteriye veya şirkete mal veya hizmetlerin müşteriye devrinin finansmanı şeklinde önemli bir fayda sağlıyorsa, bu sözleşmede önemli finansman bileşeni bulunmaktadır. Şirketin önemli finansman bileşeni içeren bir satış işlemi bulunmamaktadır.



İZDEMİR ENERJİ ELEKTRİK ÜRETİM A.Ş.

31 MART 2023, 31 ARALIK 2022, 2021 VE 2020 TARİHİNDE SONA EREN HESAP DÖNEMİNE AİT ÖZEL BAĞIMSIZ DENETİMDEN GEÇMİŞ KONSOLİDE FİNANSAL TABLOLARA İLİŞKİN DİPNOTLAR

(Tüm tutarlar TL olarak gösterilmiştir.)

Aşama 4: İşlem bedelinin edim yükümlülüklerine dağıtımı

Farklı mal veya hizmetler tek bir sözleşmeye göre teslim edilmesi durumunda, sözleşme bedeli ayrı mal veya hizmetlerin (farklı edim yükümlülükleri) nispi tek başına satış fiyatlarına dayalı olarak dağıtılır. Doğrudan gözlemlenebilir tek başına satış fiyatları mevcut değilse, sözleşmelerdeki toplam bedel, beklenen maliyet artı kar marjı bazında dağıtılır.

Aşama 5: Hasılatın muhasebeleştirilmesi

Şirket, aşağıdaki koşullardan herhangi biri yerine getirildiğinde geliri zamana yayılı olarak muhasebeleştirir:

- Müşterinin eş zamanlı olarak, işletmenin sağladığı faydalardan yararlanması ve bu faydaları tüketmesi durumunda;
- İşletmenin varlığı oluşturdukça veya geliştirdikçe, oluşturulan veya geliştirilen varlığın kontrolünün aynı anda müşteriye geçmesi durumunda ya da
- Şirketin yerine getirdiği yükümlülüğün, şirketin kendisi için alternatif kullanımı olan bir varlık oluşturmaması ve Şirketin o güne kadar tamamlanan yükümlülüğe karşılık yapılacak ödeme üzerinde hukuken icra edilebilir bir tahsil hakkının bulunması durumunda.

Zaman içinde yerine getirilen her bir edim yükümlülüğü için, Şirket, malların veya hizmetlerin kontrolünü müşteriye devretmeyi gösteren tek bir ilerleme ölçüsü seçer. Şirket, güvenilir bir şekilde gerçekleştirilen işi ölçen bir yöntem kullanır. Şirket, girdi yönteminin kullanıldığı projenin tamamlanmasına yönelik ilerlemeyi ölçmek için yapılan maliyetleri kullanır ve çıktı yönteminin kullanıldığı projenin tamamlanmasına doğru ilerlemeyi ölçmek için transfer edilen birimleri kullanır.

Eğer bir edim yükümlülüğü zaman içinde yerine getirilmiyorsa, o zaman Şirket, malların veya hizmetin kontrolünü müşteriye transfer ettiği zaman hasılatı muhasebeleştirir.

Hasılat, ürünlerin kontrolü müşteriye devredildiğinde müşteri ile anlaşılan teslim şekillerine uygun olarak kaydedilir.


Şirket tarafından sözleşme kapsamındaki yükümlülüklerin yerine getirilmesi için mutlaka katlanması gereken maliyetin, söz konusu sözleşme kapsamında elde edilmesi beklenen ekonomik faydayı aştığı durumlarda TMS/TFRS 37 "Karşılıklar, Koşullu Borçlar ve Koşullu Varlıklar" standardı uyarınca bir karşılık ayırmaktadır.

Sözleşme değişiklikleri

Şirket, ek bir mal veya hizmet sunma taahhüdü verdiği takdirde, sözleşme değişikliğini ayrı bir sözleşme olarak kabul eder. Mevcut sözleşmenin feshi ve yeni bir sözleşmenin oluşturulması durumunda, sunulan mal veya hizmetler farklıysa ilgili değişiklikler muhasebeleştirir. Sözleşmede yapılan değişiklik, ayrı mal veya hizmet oluşturmazsa, işletme, ilk sözleşme ile birlikte, ek mallar veya hizmetler ilk sözleşmenin bir parçasıymış gibi birleştirilerek muhasebeleştirir.

Şirketin çeşitli mal ve hizmetlerine ilişkin önemli muhasebe politikalarının detayları ve hasılat muhasebeleştirilme yöntemleri aşağıda belirtilmiştir.

Gelirler, teslimatın gerçekleşmesi, gelir tutarının güvenilir şekilde belirlenebilmesi ve işlemle ilgili ekonomik faydaların Şirket'e akmasının muhtemel olması üzerine alınan veya alınabilecek bedelin gerçeğe uygun değeri üzerinden tahakkuk esasına göre kayıtlara alınır. Net satışlar, malların satış tutarından mal satışlarından iade, indirim, komisyonların ve satış ile ilgili vergilerin düşülmesi suretiyle gösterilmiştir. Şirketin satışlarını vadeli yapması ve vade boyunca faiz almaması veya piyasa faizinin daha altında bir faiz haddini uygulaması ve böylelikle işlemin etkin bir finansman işlemi



İZDEMİR ENERJİ ELEKTRİK ÜRETİM A.Ş.

31 MART 2023, 31 ARALIK 2022, 2021 VE 2020 TARİHİNDE SONA EREN HESAP DÖNEMİNE AİT ÖZEL BAĞIMSIZ DENETİMDEN GEÇMİŞ KONSOLİDE FİNANSAL TABLOLARA İLİŞKİN DİPNOTLAR

(Tüm tutarlar TL olarak gösterilmiştir.)

içeriyor olması durumunda, satışın karşılığının gerçeğe uygun değeri, alacakların bugünkü değerine indirgenmesi suretiyle bulunur. Alacakların nominal değeri ile bu şekilde bulunan gerçeğe uygun değer arasındaki fark, vade farkı geliri olarak "Etkin faiz (ic verim) oranı yöntemi"ne göre ilgili dönemlere yansıtılır.

Şirket, taahhüt edilmiş bir mal veya hizmeti müşterisine devrederek edim yükümlülüğünü yerine getirdiğinde veya getirdikçe hasılatı finansal tablolarına kaydeder. Bir varlığın kontrolü müşterinin eline geçtiğinde (veya geçtikçe) varlık devredilmiş olur.

Şirket aşağıda yer alan temel prensipler doğrultusunda hasılatı finansal tablolarına kaydetmektedir:

- Müşteriler ile yapılan sözleşmelerin tanımlanması
- Sözleşmelerdeki edim yükümlülüklerinin tanımlanması
- Sözleşmelerdeki işlem bedelinin belirlenmesi
- İşlem bedelinin edim yükümlülüklerine dağıtılması
- Hasılatın muhasebeleştirilmesi

Elektrik satışı

Gelirler, elektrik teslimatının gerçekleşmesi durumunda, tahakkuk esasına göre, faturalanan tutarın ilgili döneme düşen payı üzerinden kaydedilir. Net satışlar, faturalanmış elektrik teslimatının satış vergileri (KDV, belediye tüketim, vb) düşüldükten sonraki tutarını gösterir.

Elektrik satışından elde edilen gelir, aşağıdaki şartların tamamı yerine getirildiğinde muhasebeleştirilir:

- Şirketin müşteriye taahhüt ettiği elektrik miktarının müşteriye verilmesi,
- Gelir tutarının güvenilir bir şekilde ölçülmesi,
- İşleme ilişkili ekonomik faydaların işletmeye akışının olası olması, ve
- İşlemden kaynaklanan ya da kaynaklanacak maliyetlerin güvenilir bir şekilde ölçülmesi.


Finansman Gelirleri ve Giderleri

Finansman gelirleri şirketin mevduat faiz geliri, esas faaliyetleriyle ilişkilendirilmeyen reeskont gelirleri, kur farkı gelirleri ve akreditif prim gelirlerinden oluşmaktadır. Finansman giderleri banka masraflarından, kredilerin faiz giderlerinden, akreditif faiz giderlerinden, banka komisyon giderlerinden, kur farkı giderlerinden ve esas faaliyet ile ilişkilendirilmeyen reeskont giderlerinden oluşmaktadır.

Temettü ve faiz geliri:

Faiz geliri, kalan anapara bakiyesi ile beklenen ömrü boyunca ilgili finansal varlıktan elde edilecek tahmini nakit girişlerini söz konusu varlığın kayıtlı değerine indirgeyen etkin faiz oranı nispetinde ilgili dönemde tahakkuk ettirilir.

Hisse senedi yatırımlarından elde edilen temettü geliri, hissedarların temettü alma hakkı doğduğu zaman kayda alınır.



İZDEMİR ENERJİ ELEKTRİK ÜRETİM A.Ş.

31 MART 2023, 31 ARALIK 2022, 2021 VE 2020 TARİHİNDE SONA EREN HESAP DÖNEMİNE AİT ÖZEL BAĞIMSIZ DENETİMDEN GEÇMİŞ KONSOLİDE FİNANSAL TABLOLARA İLİŞKİN DİPNOTLAR

(Tüm tutarlar TL olarak gösterilmiştir.)

Stoklar

Stokların değeri için net gerçekleşebilir değer ya da maliyet bedelinden düşük olanı esas alınmaktadır. Stokların maliyeti tüm satın alma maliyetlerini, dönüştürme maliyetlerini ve stokların mevcut durumuna ve konumuna getirilmesi için katlanılan diğer maliyetleri içerir. Mamuller için maliyet, normal kapasiteyi temel alarak belirlenen makul bir oranda genel üretim giderlerini de içermektedir. Net gerçekleşebilir değer, işin normal akışı içinde oluşan tahmini satış fiyatından tahmini tamamlama maliyeti ve satışı gerçekleştirmek için yüklenilmesi gereken tahmini satış maliyeti toplamının indirilmesiyle elde edilen tutardır (Dipnot 12). Stoklar, aylık hareketli ağırlıklı ortalama maliyet yöntemine göre değerlendirilmektedir. Mal alımlarında varsa fiyatların içerisine dahil olan vade farkları satılan malın maliyetinden ve stoklardan düşülmür.

Stokları net gerçekleşebilir değerine indirgeyen stok değer düşüklüğü tutarları ve stoklarla ilgili kayıplar, indirgemenin ve kayıpların olduğu dönemde gider olarak muhasebeleştirilir. Her finansal tablo dönemi itibarıyla, net gerçekleşebilir değer yeniden gözden geçirilir.

Sabit genel üretim maliyetlerinin dönüştürme maliyetlerine dağıtımı, üretim faaliyetlerinin normal kapasitede olacağı varsayımına dayanır. Normal kapasite, planlanan bakım-onarım çalışmalarından kaynaklanacak kapasite düşüklüğü de dikkate alınarak, normal koşullarda bir veya birkaç dönem veya sezonda elde edilmesi beklenen ortalama üretim miktarıdır. Gerçek üretim düzeyi normal kapasiteye yakınsa, bu kapasite normal kapasite olarak kabul edilebilir. Atıl kapasite durumunda ise sabit genel üretim giderleri çalışmayan kısım giderleri ile ilişkilendirilir.

Maddi Duran Varlıklar


Şirket maddi duran varlıkların bir kısmı için yeniden değerlendirme modelini benimsemiştir. Maddi duran varlık altında yer alan arazi ve arsalar, binalar, yeraltı ve yerüstü düzenleri, makine, tesis ve cihazlar, SPK lisanslı bağımsız değerlendirme şirketleri tarafından yapılan değerlendirme çalışmalarında tespit edilen gerçeğe uygun değerlerden finansal tablolara yansıtılmıştır. Diğer maddi duran varlık kalemleri ise tarihi maliyet esasıyla raporlanmaktadır.

Maddi duran varlık değerlemelerinden kaynaklı vergilendirilebilir geçici farkların TMS/TFRS 12 kapsamında şirket yönetiminin kurumlar vergisi ile ilgili taşınmaz satış istisnasından faydalanmayacağı varsayımı altında % 20 ertelenmiş vergi karşılığı ile muhasebeleştirilmektedir.

Gayrimenkul değerlendirme şirketleri, arazi ve arsa değerlerini emsal karşılaştırma yöntemiyle, binaların değerini emsal karşılaştırma yöntemi ve yıpranma payı düşülmüş yeniden inşa etme (maliyet) varsayımı ile yeraltı ve yerüstü düzenleri ile makine, tesis ve cihazların değerini yıpranma payı düşülmüş yeniden inşa etme (maliyet) varsayımı ile tespit etmiştir.

Yeniden değerlemelerin sıklığı, yeniden değerlendirme konusu maddi duran varlık kalemlerinin gerçeğe uygun değerlerindeki değişimlere bağlıdır. Şirket yönetimi maddi duran varlıklarını genellikle üç yılda bir değerlemektedir.

Eğer bir varlığın defter değeri yeniden değerlendirme sonucunda artmışsa, bu artış diğer kapsamlı gelirden muhasebeleştirilir ve doğrudan özkaynak hesap grubunda yeniden değerlendirme değer artışı adı altında muhasebeleştirilir. Ancak, bir yeniden değerlendirme değer artışı, aynı varlığın daha önce kar ya da zarar ile ilişkilendirilmiş bulunan yeniden değerlendirme değer azalışını tersine çevirdiği ölçüde kar veya zarar tablosunda muhasebeleştirilir.



İZDEMİR ENERJİ ELEKTRİK ÜRETİM A.Ş.

31 MART 2023, 31 ARALIK 2022, 2021 VE 2020 TARİHİNDE SONA EREN HESAP DÖNEMİNE AİT ÖZEL BAĞIMSIZ DENETİMDEN GEÇMİŞ KONSOLİDE FİNANSAL TABLOLARA İLİŞKİN DİPNOTLAR

(Tüm tutarlar TL olarak gösterilmiştir.)

Eğer bir varlığın defter değeri yeniden değerlendirme sonucunda azalmışsa, bu azalma gider olarak muhasebeleştirilir. Ancak, bu azalış diğer kapsamlı gelirden bu varlıkla ilgili olarak yeniden değerlendirme fazlasındaki her tür alacak bakiyesinin kapsamı ölçüsünde muhasebeleştirilir. Diğer kapsamlı gelirden muhasebeleştirilen söz konusu azalış, yeniden değerlendirme fazlası başlığı altında özkaynaklarda birikmiş olan tutarı azaltır.

Yeniden değerlendirilen bir duran varlığın elden çıkarılması durumunda, yeniden değerlendirme fonunun satılan varlıkla ilişkili kısmı doğrudan geçmiş yıl zararına devredilir. Öte yandan, değer artışının bir kısmı varlık işletme tarafından kullanıldıkça da geçmiş yıl kar/zararına aktarılmaktadır.

1 Ocak 2005 tarihinden önce satın alınan sabit kıymetler, 31 Aralık 2004 tarihi itibarıyla enflasyonun etkilerine göre düzeltilmiş maliyet değerlerinden birikmiş amortisman ve kalıcı değer kayıpları düşülerek; 1 Ocak 2005 tarihinden itibaren satın alınan sabit kıymetler ise maliyet değerlerinden birikmiş amortisman ve kalıcı değer kayıpları düşülerek finansal tablolara yansıtılmıştır.

Yeniden değerlendirilmiş ya da raporlama dönemindeki satın alma gücü ile ifade edilmiş maddi duran varlıkların üzerinden doğrusal amortisman yöntemi uygulanarak amortisman hesaplanır. Araziler sonsuz ömre sahip oldukları varsayılarak amortismanına tabi tutulmaz. Tamir ve bakım harcamaları, masrafın yapıldığı tarihte ilgili masraf hesabına intikal ettirilir.

Aşağıda belirtilen faydalı ömürler, ilgili aktiflerin tahmini faydalanma süreleri dikkate alınarak oluşturulmuştur.


Binalar	8-40 yıl
Yeraltı yer üstü düzenleri	8-40 yıl
Tesis makine ve cihazlar	4-30 yıl
Taşıtlar	2-15 yıl
Demirbaşlar	2-50 yıl
Özel maliyetler	2-3 yıl

Maddi Olmayan Duran Varlıklar

1 Ocak 2005 tarihinden önce aktife giren maddi olmayan duran varlıklar 31 Aralık 2004 tarihi itibarıyla enflasyonun etkilerine göre düzeltilmiş maliyetlerinden birikmiş itfa payları ile kalıcı değer kayıpları düşülmüş olarak gösterilir. 1 Ocak 2005 tarihinden itibaren aktife giren maddi olmayan duran varlıklar ise maliyet değerlerinden, birikmiş itfa payları ile kalıcı değer kayıpları düşülmüş olarak gösterilirler. Değer düşüklüğü olması durumunda maddi olmayan duran varlıkların kayıtlı değeri geri kazanılabilir değerine indirilir.

Maddi olmayan duran varlık itfa payları kar veya zarar tablosunda, ilgili varlıkların iktisap edildikleri tarihten sonra tahmin edilen faydalı ömürleri üzerinden doğrusal amortisman yöntemi kullanılarak muhasebeleştirilir. Aşağıdaki faydalı ömürler, ilgili aktiflerin tahmini faydalanma süreleri dikkate alınarak oluşturulmuştur.

Haklar	3- 5 yıl
--------	----------



İZDEMİR ENERJİ ELEKTRİK ÜRETİM A.Ş.
31 MART 2023, 31 ARALIK 2022, 2021 VE 2020 TARİHİNDE SONA EREN HESAP
DÖNEMİNE AİT ÖZEL BAĞIMSIZ DENETİMDEN GEÇMİŞ KONSOLİDE
FİNANSAL TABLOLARA İLİŞKİN DİPNOTLAR
(Tüm tutarlar TL olarak gösterilmiştir.)

Varlıklarda değer düşüklüğü

Finansal varlıklar

Şirket itfa edilen maliyetinden ölçülen finansal varlıklarının beklenen kredi zararları için zarar karşılığını kayıtlara alır. Ticari alacaklar, diğer alacaklar, diğer varlıklar için zarar karşılıkları her zaman ömür boyu beklenen kredi zararlarına eşit bir tutardan ölçülür.

Bir finansal varlıktaki kredi riskinin, ilk defa finansal tablolara alınmasından bu yana önemli ölçüde artıp artmadığı belirlenirken ve beklenen kredi zararları tahmin edilirken, aşırı maliyet veya çabaya katlanılmadan elde edilebilen makul ve desteklenebilir bilgiler dikkate alınır. Bunlar, Şirketin geçmiş deneyimlerine ve bilinçli kredi değerlendirmelerine dayanan niteliksel ve sayısal bilgileri ve analizleri ve ileriye yönelik bilgileri içerir. Şirket, vadesini 180 gün geçen finansal varlıkların kredi riskinde önemli bir artış olduğunu kabul eder.

Şirket, aşağıdaki durumlarda finansal varlıkların temerrütte olduğunu kabul eder:

- Borçlunun Şirkete olan kredi yükümlülüklerini, Şirket teminatları bozdurmak gibi aksiyonlara başvurmadan önce (eğer teminatlar mevcutsa), tam olarak yerine getirmesi muhtemel değilse veya finansal varlık vadesini 365 günden fazla aşmışsa.


Şirket, banka bakiyelerinin risk derecelendirmelerinin uluslararası tanımıyla “yatırım notu” na eşit olması durumunda bunların düşük kredi riskine sahip olduğunu kabul eder. Ömür boyu beklenen kredi zararları, bir finansal aracın beklenen ömrü boyunca gerçekleşmesi mümkün temerrüt hallerinin bir sonucudur.

12 aylık beklenen kredi zararları, raporlama tarihinden sonraki 12 ay içinde gerçekleşmesi mümkün temerrüt hallerinden kaynaklanan beklenen kredi zararlarını temsil eden kısımdır. Beklenen kredi zararlarının ölçüleceği azami süre, Şirketin kredi riskine maruz kaldığı azami sözleşme süresidir.

Beklenen kredi zararlarının ölçümü

Beklenen kredi zararları, kredi zararlarının olasılıklarla ağırlıklandırılmış bir ölçüsüdür. Kredi zararları bütün nakit açıklarının şimdiki değeri olarak ölçülür. Şirket, ticari alacaklar, diğer alacaklar, diğer varlıklar ve sözleşme varlıkları için TFRS 9’da tanımlanan beklenen kredi zararlarını hesaplarırken basitleştirilmiş yaklaşımı kullanır (TFRS 9 bütün ticari alacaklar için ömür boyu beklenen kredi zararlarının kullanılmasını gerektirmektedir). Beklenen kredi zararları geçmiş yıllara ait kredi zararı deneyimlerin dayanarak hesaplanmıştır. Her bir şirket kendi içinde borçların ödenmemesi durumu gibi benzer kredi riski özelliklerine göre bölümlere ayrılmıştır.

Geçmiş gerçekleşen kredi zararı deneyimi, geçmiş bilgilerin toplandığı dönemdeki ekonomik şartlarla, Şirketin alacakların beklenen ömrü boyunca gerçekleşeceğini düşündüğü ekonomik şartlar arasında farkı yansıtacak şekilde değiştirilir. Alacakların gelecekteki tahsilat performansı tahmin edilirken beklenen kredi zararları hesaplamalarında genel ekonomik şartlar dikkate alınır ve ileriye yönelik bilgiler dahil edilir.



İZDEMİR ENERJİ ELEKTRİK ÜRETİM A.Ş.
31 MART 2023, 31 ARALIK 2022, 2021 VE 2020 TARİHİNDE SONA EREN HESAP
DÖNEMİNE AİT ÖZEL BAĞIMSIZ DENETİMDEN GEÇMİŞ KONSOLİDE
FİNANSAL TABLOLARA İLİŞKİN DİPNOTLAR

(Tüm tutarlar TL olarak gösterilmiştir.)

Kredi-değer düşüklüğü bulunan finansal varlıklar

Şirket, her raporlama döneminde itfa edilmiş maliyetinden ölçülen finansal varlıkların kredi-değer düşüklüğü olup olmadığını değerlendirir. Bir finansal varlığın gelecekteki tahmini nakit akışlarını olumsuz şekilde etkileyen bir veya daha fazla olay gerçekleştiğinde söz konusu finansal varlık kredi değer düşüklüğüne uğramıştır.

Aşağıdaki olaylara ilişkin gözlemlenebilir veriler finansal varlığın kredi-değer düşüklüğüne uğramış olduğunu gösteren kanıtlardır.

- İhraççının ya da borçlunun önemli finansal sıkıntı içinde olması;
- Temerrüt veya vadenin 365 günü geçmesi gibi nedenlerle bir sözleşme ihlalinin meydana gelmesi;
- Ekonomik veya sözleşmeye bağlı nedenlerle, borçlunun içine düştüğü finansal sıkıntıdan dolayı alacaklının borçluya normal şartlarda düşünmediği bir ayrıcalık tanıması;
- Borçlunun iflasının veya başka bir finansal yeniden yapılanmaya gireceğinin muhtemel olması, veya
- Finansal sıkıntılar nedeniyle bu finansal varlığa ilişkin aktif piyasanın ortadan kalkması.

Finansal olmayan varlıklar

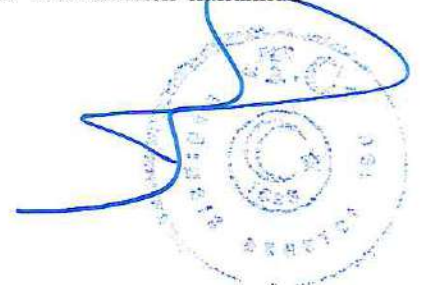
Şirketin, ertelenen vergi varlığı, stoklar ve yatırım amaçlı gayrimenkulleri haricindeki finansal olmayan varlıklarının kayıtlı değerleri her raporlama tarihinde herhangi bir değer düşüklüğü göstergesi olup olmadığı konusunda gözden geçirilir. Eğer böyle bir gösterge mevcutsa, varlığın geri kazanılabilir tutarı tahmin edilir.

Bir varlığın veya nakit yaratan birimin geri kazanılabilir tutarı kullanımındaki değeri veya gerçeğe uygun değerden satış masraflarının düşülmesi ile elde edilen değerinden yüksek olanı ifade eder. Kullanım değeri, söz konusu varlığın beklenen gelecekteki nakit akışlarının cari piyasa koşullarında paranın zaman değeriyle söz konusu varlığın risklerini yansıtabilecek olan vergi öncesi iç verim oranı ile iskonto edilmesi suretiyle hesaplanır. Gerçeğe uygun değeri bir varlık veya nakit yaratan birimin karşılıklı pazarlık ortamında, bilgili ve istekli gruplar arasında gerçekleştirilen satışı sonucunda elde edilmesi gereken tutardan, elden çıkarma maliyetlerinin düşülmesi suretiyle bulunur.

Eğer söz konusu varlığın veya o varlığa ait nakit üreten herhangi bir biriminin kayıtlı değeri, kullanım veya satış yoluyla geri kazanılacak tutarından yüksekse değer düşüklüğü meydana gelmiştir ve değer düşüklüğü kayıtlara alınır. Değer düşüklükleri kar veya zararda muhasebeleştirilir.

Değer düşüklüğü testi için, varlıklar, diğer varlıklar ve varlık gruplarından bağımsız olarak sürekli kullanımdan dolayı nakit girişi üreten en küçük birimlere ayrılır. İşletme birleşmesinde ortaya çıkan şerhfiye, değer düşüklüğü testi için birleşme sinerjisinden yararlanması beklenen, nakit yaratan birimlere paylaştırılır. Nakit yaratan birimlerden kaynaklanan ve muhasebeleştirilen değer düşüklüğü öncelikle birimlere paylaştırılan şerhfiyelerin defter değerlerinden, daha sonra birimlerdeki diğer varlıkların defter değerlerinden oransal olarak düşülür. Değer düşüklüğü kayıpları kar veya zarar tablosunda muhasebeleştirilir.

Diğer varlıklarda önceki dönemlerde ayrılan değer düşüklükleri her raporlama döneminde değer düşüklüğünün azalması veya değer düşüklüğünün geçerli olmadığına dair göstergelerin olması durumunda tekrar değerlendirilir. Değer düşüklüğü, geri kazanılabilir tutar belirlenirken kullanılan tahminlerde değişiklik olması durumunda iptal edilir.



İZDEMİR ENERJİ ELEKTRİK ÜRETİM A.Ş.

31 MART 2023, 31 ARALIK 2022, 2021 VE 2020 TARİHİNDE SONA EREN HESAP DÖNEMİNE AİT ÖZEL BAĞIMSIZ DENETİMDEN GEÇMİŞ KONSOLİDE FİNANSAL TABLOLARA İLİŞKİN DİPNOTLAR

(Tüm tutarlar TL olarak gösterilmiştir.)

Değer düşüklüğü kaybının iptali nedeniyle varlığın kayıtlı değerinde meydana gelen artış, önceki yıllarda hiç değer düşüklüğü kaybının finansal tablolara alınmamış olması halinde belirlenmiş olan kayıtlı değeri (amortismanına tabi tutulduktan sonra kalan net tutar) aşmayacak şekilde muhasebeleştirilir. Şerefiyeye ait değer düşüklüğü ise geri çevrilemez.

Devlet Teşvik ve Yardımları

Gerçeğe uygun değerleri ile izlenen parasal olmayan devlet teşvikleri de dahil olmak üzere tüm devlet teşvikleri, elde edilmesi için gerekli şartların işletme tarafından yerine getirileceğine ve teşvikin işletme tarafından elde edilebileceğine dair makul bir güvence oluştuğunda finansal tablolara yansıtılır. Devletten temin edilen feragat edilebilir borçlar, feragat koşullarının işletme tarafından yerine getirileceğine dair makul bir güvence oluşması durumunda devlet teşviki olarak kabul edilir.

Şirketin 4857 sayılı İş Kanunu ve 5510 sayılı Sosyal Sigortalar ve Genel Sağlık Sigortası Kanunu'ndan doğan, istihdamı ve özürülleri teşvik geliri bulunmaktadır. Teşvik gelirleri, tahsilatı yapılan bir teşvik olmayıp, tahakkuk eden sigorta primlerinden hazinece karşılanan tutardan oluşmaktadır. Söz konusu teşvik geliri satışların maliyeti altında, işçilik giderleri içerisinde netleştirilmiştir.

Borçlanma Maliyetleri

Kullanıma ve satışa hazır hale getirilmesi önemli ölçüde zaman isteyen varlıklar söz konusu olduğunda, satın alınması, yapımı veya üretimi ile doğrudan ilişkilendirilen borçlanma maliyetleri, ilgili varlık kullanıma veya satışa hazır hale getirilene kadar varlığın maliyetine dahil edilmektedir. Yatırımla ilgili kredinin henüz harcanmamış kısmının geçici süre ile finansal yatırımlarda değerlendirilmesiyle elde edilen finansal yatırım geliri aktifleştirmeye uygun borçlanma maliyetlerinden mahsup edilir.

Finansal Araçlar

Muhasebeleştirme ve ilk ölçüm


Ticari alacaklar finansal tablolara ilk defa oluştuğu zaman alınır. Diğer tüm finansal varlıklar ve finansal yükümlülükler, Şirket finansal araca ilişkin sözleşme hükümlerine taraf olduğunda muhasebeleştirilir.

Önemli bir finansman bileşeni içeren ticari alacaklar dışındaki bir finansal varlık veya finansal yükümlülük ilk defa finansal tablolara alınırken gerçeğe uygun değerinden ölçülür ve gerçeğe uygun değer değişimleri kâr veya zarara yansıtılanlar dışındaki kalemlerin edinimiyle veya ihracıyla doğrudan ilişkilendirilebilen işlem maliyetleri de gerçeğe uygun değere ilave edilir.

Yeniden sınıflandırma ve sonraki muhasebeleştirme

İlk kayıtlara alınırken finansal varlıklar, itfa edilmiş maliyetinden ölçülen ve gerçeğe uygun değer değişimi kar veya zarara yansıtılarak ölçülen (finansal varlıklar) olarak sınıflandırılırlar.

Şirketin finansal varlıkların yönetiminde kullandığı iş modelinin değiştiği durumlar hariç, finansal varlıklar ilk muhasebeleştirilmelerinden sonra yeniden sınıflanmazlar; iş modeli değişikliği durumunda ise, değişikliğin akabinde takip eden raporlama döneminin ilk gününde finansal varlıklar yeniden sınıflanırlar.



İZDEMİR ENERJİ ELEKTRİK ÜRETİM A.Ş.

31 MART 2023, 31 ARALIK 2022, 2021 VE 2020 TARİHİNDE SONA EREN HESAP DÖNEMİNE AİT ÖZEL BAĞIMSIZ DENETİMDEN GEÇMİŞ KONSOLİDE FİNANSAL TABLOLARA İLİŞKİN DİPNOTLAR

(Tüm tutarlar TL olarak gösterilmiştir.)

Bir finansal varlık, aşağıda belirtilen koşulların her iki şartı birden sağlaması durumunda ve gerçeğe uygun değer değişimi kar ya da zarara yansıtılan finansal varlık kategorisinde tanımlanmamışsa, itfa edilmiş maliyeti üzerinden ölçülür:

- Finansal varlığın, sözleşmeye bağlı nakit akışlarının tahsil edilmesini amaçlayan bir iş modeli kapsamında elde tutulması,
- Finansal varlığa ilişkin sözleşme şartlarının, belirli tarihlerde sadece anapara ve anapara bakiyesinden kaynaklanan faiz ödemelerini içeren nakit akışlarına yol açması.

İtfa edilmiş maliyetinden veya gerçeğe uygun değer değişimi diğer kapsamlı gelire yansıtılarak ölçülmeyen bütün finansal varlıklar gerçeğe uygun değer değişimi kar veya zarara yansıtılarak ölçülür. Bu bütün türev finansal varlıkları kapsar.

İlk defa finansal tablolara alınması sırasında bir finansal varlığın geri dönülemez bir şekilde gerçeğe uygun değer değişimi kâr veya zarara yansıtılarak ölçülen olarak tanımlanması mümkündür. Ancak bunun için bu tanımlamanın, aksi halde ortaya çıkacak muhasebe uyumsuzluğu ortadan kaldırması veya önemli ölçüde azaltması gerekir.

Finansal varlıklar: İş modelinin değerlendirilmesi


Şirket, iş modelinin amaçları konusunda değerlendirmelerini finansal varlığın tutulduğu portföy seviyesinde yapar çünkü bu işin nasıl yönetildiğini ve yönetime bilginin hangi yöntemlerle sağlandığını en iyi şekilde yansıtmaktadır. Yönetime sağlanan bilgiler aşağıdakileri içerir:

- Portföy için belirlenen politika ve amaçlar ve bu politikaların uygulamada nasıl hayata geçirildiği. Bu politikalar, yönetimin stratejisinin sözleşmeye bağlı faiz geliri kazanmaya odaklanıp odaklanmadığı, belirli bir faiz oranı profilini devam ettirilip ettirilmediği, finansal varlıkların sürelerinin herhangi bir finansal yükümlülüğe veya beklenen nakit çıkışlarına eşleştirilip eşleştirilmediği ya da varlıkların satışı süresince nakit akışlarının gerçekleştirilip gerçekleştirilmediği gibi analizleri içerir;
- Portföy performansının nasıl değerlendirildiği ve Şirket yönetimine nasıl raporlandığı
- İş modelinin (iş modeli kapsamında elde tutulan finansal varlıkların) performansını etkileyen riskler ve özellikle bu risklerin yönetim şekli ve
- Önceki dönemlerde yapılan satışların sıklığı, değeri, zamanlaması ve nedeni ile gelecekteki satış beklentileri.

Gerçeğe uygun değer esas alınarak yönetilen ve performansları buna göre değerlendirilen finansal varlıklar gerçeğe uygun değer değişimi kar veya zarara yansıtılan olarak ölçülür.

GUD farkı kar/zarara yansıtılarak ölçülen finansal varlıklar

Gerçeğe uygun değer değişimi kar veya zarara yansıtılarak ölçülen finansal varlıklar türev araçlardan oluşmaktadır. Bu varlıklar sonraki muhasebeleştirmede gerçeğe uygun değerlerinden ölçülürler. Net kazanç ve kayıplar, faiz gelirleri de dahil olmak üzere, kar veya zararda muhasebeleştirilir.



İZDEMİR ENERJİ ELEKTRİK ÜRETİM A.Ş.

31 MART 2023, 31 ARALIK 2022, 2021 VE 2020 TARİHİNDE SONA EREN HESAP DÖNEMİNE AİT ÖZEL BAĞIMSIZ DENETİMDEN GEÇMİŞ KONSOLİDE FİNANSAL TABLOLARA İLİŞKİN DİPNOTLAR

(Tüm tutarlar TL olarak gösterilmiştir.)

İtfa edilmiş maliyeti üzerinden ölçülen finansal varlıklar

İtfa edilmiş maliyetinden ölçülen finansal varlıklar nakit ve nakit benzerleri, ticari alacaklar, diğer alacaklar ve diğer varlıklardan oluşmaktadır. Bu varlıkların sonraki muhasebeleştirilmeleri, etkin faiz yöntemiyle itfa edilmiş maliyet üzerinden yapılır. İtfa edilmiş maliyetler değer düşüklüğü zararlarını içerir. Faiz gelirleri, yabancı para çevirim kar ve zararları ve değer düşüklüğü kar veya zararda muhasebeleştirilir. Finansal tablo dışı bırakma sırasında oluşan kazanç veya kayıplar kar veya zararda muhasebeleştirilir.

GUD farkı kar/zarara yansıtılarak ölçülen özkaynak yatırımları

Kar veya zarara yansıtılan gerçeğe uygun değer üzerinden ölçümlenen özkaynak yatırımlarının sonraki muhasebeleştirilmeleri gerçeğe uygun değer üzerinden yapılır. Faiz veya temettü gelirleri dahil olmak üzere net kazanç ve zararlar kar veya zararda muhasebeleştirilir.

Kiralama işlemleri

Kiracı olarak

Kiralamanın fiilen başladığı tarihte veya kiralama bileşeni içeren sözleşmede değişiklik yapıldığı tarihte, Şirket, kiralama bileşeninin nispi tek başına fiyatını ve kiralama niteliği taşımayan bileşenlerin toplam tek başına fiyatını esas alarak her bir kiralama bileşenine dağıtmaktadır.

Şirket, kiralama niteliği taşımayan bileşenleri kiralama bileşenlerinden ayırmamayı, bunun yerine her bir kiralama bileşenini ve onunla ilişkili kiralama niteliği taşımayan bileşenleri tek bir kiralama bileşeni olarak muhasebeleştirmeyi tercih etmiştir.

Şirket, kiralamanın fiilen başladığı tarihte finansal tablolarına kullanım hakkı varlığı ve kira yükümlülüğü yansıtmıştır. Kullanım hakkı varlığının maliyeti yükümlülüğünün ilk ölçüm tutarı, kiralamanın fiilen başladığı tarihte veya öncesinde yapılan tüm kira ödemelerinden alınan tüm kiralama teşviklerinin düşülmesiyle elde edilen tutar ile tüm başlangıçtaki doğrudan maliyetleri ve varlığın sökülmesi ve taşınmasıyla, yerleştirildiği alanın restore edilmesiyle ya da dayanak varlığın kiralamanın hüküm ve koşullarının gerektirdiği duruma getirilmesi için restore edilmesiyle ilgili olarak ileride katlanması öngörülen tahmini maliyetlerden oluşmaktadır.

Kiralama işleminin, dayanak varlığın mülkiyetini kiralama süresi sonunda kiracıya devretmesi veya kullanım hakkı varlığı maliyetinin, kiracının bir satın alma opsiyonunu kullanacağını göstermesi durumunda, kullanım hakkı varlığı kiralamanın fiilen başladığı tarihten dayanak varlığın yararlı ömrünün sonuna kadar amortismanına tabi tutulur. Diğer durumlarda kullanım hakkı varlığı, kiralamanın fiilen başladığı tarihten başlamak üzere, söz konusu varlığın yararlı ömrü veya kiralama süresinden kısa olanına göre amortismanına tabi tutulur. Ek olarak, kullanım hakkı varlığının değeri periyodik olarak varsa değer düşüklüğü zararları da düşülmek suretiyle azaltılır ve kiralama yükümlülüğünün yeniden ölçümü doğrultusunda düzeltilir.

Kiralamanın fiilen başladığı tarihte, kira yükümlülüğü o tarihte ödenmemiş olan kira ödemelerinin bugünkü değeri üzerinden ölçülür. Kira ödemeleri, kiralamadaki zımni faiz oranının kolaylıkla belirlenebilmesi durumunda, bu oran kullanılarak iskonto edilir. Bu oranın kolaylıkla belirlenememesi durumunda, Şirketin alternatif borçlanma faiz oranı kullanılır.

Şirket, alternatif borçlanma faiz oranını, çeşitli dış finansman kaynaklarından kullanacağı borçlar için ödeyeceği faiz oranlarını dikkate alarak belirlemektedir ve kira şartlarını ve kiralanan varlığın türünü yansıtacak şekilde bazı düzeltmeler yapmaktadır.



İZDEMİR ENERJİ ELEKTRİK ÜRETİM A.Ş.

31 MART 2023, 31 ARALIK 2022, 2021 VE 2020 TARİHİNDE SONA EREN HESAP DÖNEMİNE AİT ÖZEL BAĞIMSIZ DENETİMDEN GEÇMİŞ KONSOLİDE FİNANSAL TABLOLARA İLİŞKİN DİPNOTLAR

(Tüm tutarlar TL olarak gösterilmiştir.)

Kira yükümlülüğünün ölçümüne dâhil edilen kira ödemeleri aşağıdakilerden oluşmaktadır:

- Sabit ödemeler (özü itibarıyla sabit ödemeler dâhil);
- İlk ölçümü kiralamanın fiilen başladığı tarihte bir endeks veya oran kullanılarak yapılan, bir endeks veya orana bağlı değişken kira ödemeleri;
- Kalıntı değer taahhütleri kapsamında kiracı tarafından ödenmesi beklenen tutarlar;
- Satın alma opsiyonunun kullanılacağından makul ölçüde emin olunması durumunda bu opsiyonun kullanım fiyatı ve kiralama süresinin Şirketin kiralamayı sonlandırmak için bir opsiyon kullanacağını göstermesi durumunda, kiralamanın sonlandırılmasına ilişkin ceza ödemeleri

Kira yükümlülüğü, kira ödemelerinin bir iskonto oranı ile indirgenmesiyle ölçülür. Gelecekteki kira ödemelerinin belirlenmesinde kullanılan bir endeks veya oranda meydana gelen bir değişiklik sonucunda bu ödemelerde bir değişiklik olması ve kalıntı değer taahhüdü kapsamında ödenmesi beklenen tutarlarda bir değişiklik olması durumlarında Şirket yenileme, sonlandırma ve satın alma opsiyonlarını değerlendirir.

Kira yükümlülüğünün yeniden ölçülmesi durumunda, yeni bulunan borç tutarına göre kullanım hakkı varlığında bir düzeltme olarak finansal tablolara yansıtılır. Ancak, kullanım hakkı varlığının defter değerinin sıfıra inmiş olması ve kira yükümlülüğünün ölçümünde daha fazla azalmanın mevcut olması durumunda, kalan yeniden ölçüm tutarı kâr veya zarara yansıtılır.

Kısa süreli kiralamalar ve düşük değerli kiralamalar

Şirket, kiralama süresi 12 ay veya daha az olan kısa süreli makine kiralamaları ve bilgi teknolojileri ekipmanı dahil olmak üzere düşük değerli varlıkların kiralamaları için kullanım hakkı varlıklarını ve kiralama borçlarını finansal tablolarına yansıtılmayı tercih etmiştir. Şirket, bu kiralamalarla ilişkili kira ödemelerini, kiralama süresi boyunca doğrusal olarak gider olarak finansal tablolara yansıtmıştır.


Sermaye

Adi hisse senetleri

Adi hisse senetleri ödenmiş sermaye olarak sınıflandırılır. Adi hisse ihraçları ile doğrudan ilişkili ek maliyetler vergi etkisi düşüldükten sonra özkaynaklarda azalış olarak kayıtlara alınır.

İmtiyazlı hisseler

İmtiyazlı hisseler, itfa edilemez veya itfası, sadece Şirket'in tercihiyle bedelinin ödenmesi karşılığı mümkün olan ve imtiyazlı hisselerle kar payı dağıtımının ihtiyari olduğu durumlarda özkaynaklar altında sınıflanır. Şirket'in ortaklarının onayı üzerine imtiyazlı hisselerle dağıtılan ihtiyari kar payları, özkaynaklar içerisinde dağıtım olarak kayıtlara alınır.



İZDEMİR ENERJİ ELEKTRİK ÜRETİM A.Ş.
31 MART 2023, 31 ARALIK 2022, 2021 VE 2020 TARİHİNDE SONA EREN HESAP
DÖNEMİNE AİT ÖZEL BAĞIMSIZ DENETİMDEN GEÇMİŞ KONSOLİDE
FİNANSAL TABLOLARA İLİŞKİN DİPNOTLAR
(Tüm tutarlar TL olarak gösterilmiştir.)

İlişkili Taraflar

İlişkili taraf: Raporlayan işletmeyle ilişkili olan kişi veya işletmedir. Raporlayan işletme finansal tablolarını hazırlayan işletmedir.

Bir kişi veya bu kişinin yakın ailesinin bir üyesi, aşağıdaki durumlarda raporlayan işletmeyle ilişkili sayılır:


- a. Söz konusu kişinin,
 - (i) Raporlayan işletme üzerinde kontrol veya müşterek kontrol gücüne sahip olması durumunda,
 - (ii) Raporlayan işletme üzerinde önemli etkiye sahip olması durumunda,
 - (iii) Raporlayan işletmenin veya raporlayan işletmenin bir ana ortaklığının kilit yönetici personelinin bir üyesi olması durumunda.
- b. Aşağıdaki koşullardan herhangi birinin mevcut olması halinde işletme raporlayan işletme ile ilişkili sayılır:
 1. İşletme ve raporlayan işletmenin aynı grubun üyesi olması halinde (yani her bir ana ortaklık, bağlı ortaklık ve diğer bağlı ortaklık diğerleri ile ilişkilidir).
 2. İşletmenin, diğer işletmenin (veya diğer işletmenin de üyesi olduğu bir grubun üyesinin) iştiraki ya da iş ortaklığı olması halinde.
 3. Her iki işletmenin de aynı bir üçüncü tarafın iş ortaklığı olması halinde.
 4. İşletmelerden birinin üçüncü bir işletmenin iş ortaklığı olması ve diğer işletmenin söz konusu üçüncü işletmenin iştiraki olması halinde.
 5. İşletmenin, raporlayan işletmenin ya da raporlayan işletmeyle ilişkili olan bir işletmenin çalışanlarına ilişkin olarak işten ayrılma sonrasında sağlanan fayda plânlarının olması halinde. Raporlayan işletmenin kendisinin böyle bir plânının olması halinde, sponsor olan işverenler de raporlayan işletme ile ilişkilidir.
 6. İşletmenin (a) maddesinde tanımlanan bir kişi tarafından kontrol veya müştereken kontrol edilmesi halinde.
 7. (a) maddesinin (i) bendinde tanımlanan bir kişinin işletme üzerinde önemli etkisinin bulunması veya söz konusu işletmenin (ya da bu işletmenin ana ortaklığının) kilit yönetici personelinin bir üyesi olması halinde.
 8. İşletmenin veya onun bir parçası olduğu grubun başka bir üyesinin, raporlayan işletmeye veya raporlayan işletmenin ana ortaklığına kilit yönetici personel hizmetleri sunması halinde.

İlişkili taraflarla yapılan işlem, ilişkili taraflar arasında kaynaklarının, hizmetlerin ya da yükümlülüklerin bir bedel karşılığı olup olmadığına bakılmaksızın transferidir. Şirket, ilişkili taraflarıyla olağan faaliyetleri çerçevesinde iş ilişkilerine girmektedir.

İlişkili kuruluşlar hakkında kısa bilgi aşağıda verilmiştir.

İzmir Demir Çelik Sanayi A.Ş.

1975 yılında İzmir’de kurulmuştur. Aliağa ağır sanayi bölgesindeki fabrikalarında inşaat demiri, profil demir ve kütük üretimi yapmaktadır.



İZDEMİR ENERJİ ELEKTRİK ÜRETİM A.Ş.
31 MART 2023, 31 ARALIK 2022, 2021 VE 2020 TARİHİNDE SONA EREN HESAP
DÖNEMİNE AİT ÖZEL BAĞIMSIZ DENETİMDEN GEÇMİŞ KONSOLİDE
FİNANSAL TABLOLARA İLİŞKİN DİPNOTLAR
(Tüm tutarlar TL olarak gösterilmiştir.)

Akdemir Çelik Sanayi A.Ş.

1993 yılında İzmir’de kurulmuştur. Aliğa ağır sanayi bölgesindeki fabrikasında inşaat demiri üretmektedir.

İDÇ Liman İşletmeleri A.Ş.

Şirket, liman faaliyetlerine 1983 yılında başlamış olup 2004 yılında İDÇ Liman İşletmeleri A.Ş. adını almıştır. 475 metre uzunluğunda ve 32 metre genişliğinde bir limana sahiptir. Liman hizmet türü dökme kuru yük ve genel kargodur.

Şahin Şirketler Grubu Holding A.Ş.

Şahin Şirketler Grubu Holding A.Ş. 2013 yılında kurulmuştur. Faaliyet konusu çelikhane, haddehane, dökümhane tesisleri kurmak, satın almak, kiralamak, işletmek ve yönetmektir.

Şahin-Koç Çelik Sanayi A.Ş.

Şahin Koç Çelik Sanayi A.Ş. 2005 yılında kurulmuştur. Faaliyet konusu çelikhane, haddehane, dökümhane tesisleri kurmak, satın almak, işletmek ve yönetmektir.

İDÇ Denizcilik San. ve Tic. A.Ş.

2005 yılında İzmir’de kurulmuştur. Acentelik, gemi kiralama ve gemi işletmeciliği konularında faaliyet göstermektedir.

Agora Sigorta Aracılık Hizmetleri A.Ş.

2006 yılında İzmir’de kurulmuştur. Sigorta acenteliği konusunda faaliyet göstermektedir. Agora Sigorta Aracılık Hizmetleri A.Ş. şirketin sigorta işlemlerine aracılık hizmeti vermektedir.

Dagi Giyim Sanayi ve Ticaret A.Ş.

1988 yılında İstanbul’da kurulmuştur. Tekstil üzerine faaliyet göstermektedir. Şirketin Dagi Giyim Sanayi ve Ticaret A.Ş. ile ticari ilişkisi yoktur.

Begonviller Turizm Yatçılık ve Ticaret Ltd. Şti.

1994 yılında Muğla’da kurulmuştur. 2006 yılından itibaren İzmir merkezli olarak faaliyetini sürdürmektedir. Yat kiralama ve işletilmesi konusunda faaliyet göstermektedir. Şirketin Begonviller Turizm Yatçılık ve Ticaret Ltd. Şti. ile ticari ilişkisi arızı niteliktedir.

Şahin Kömür Ticaret A.Ş.

Hatay’da kuruludur. Kömür ticareti ile iştigal etmektedir.

Diğer Finansal Durum Tablosu Kalemleri

Diğer finansal durum tablosu kalemleri esas olarak maliyet değerleriyle yansıtılmışlardır.

İZDEMİR ENERJİ ELEKTRİK ÜRETİM A.Ş.

31 MART 2023, 31 ARALIK 2022, 2021 VE 2020 TARİHİNDE SONA EREN HESAP DÖNEMİNE AİT ÖZEL BAĞIMSIZ DENETİMDEN GEÇMİŞ KONSOLİDE FİNANSAL TABLOLARA İLİŞKİN DİPNOTLAR

(Tüm tutarlar TL olarak gösterilmiştir.)

Kurum Kazancı Üzerinden Hesaplanan Vergiler

Vergi gideri, dönem vergisi ve ertelenmiş vergi toplamından oluşur. Cari dönem vergisi ve ertelenmiş vergi doğrudan özkaynaklarda veya diğer kapsamlı gelir tablosunda kayıtlara alınan kalemlerin vergi etkileri hariç kar veya zararda muhasebeleştirilir.

Cari dönem vergi yükümlülüğü, dönem karının vergiye tabi olan kısmı üzerinden ve finansal durum tablosu tarihinde geçerli olan vergi oranları ile hesaplanan ertelenmiş vergi yükümlülüğünden oluşmaktadır.

Ertelenmiş vergi, varlıkların ve borçların finansal tablolarda gösterilen değerleri ile yasal vergi matrahı hesabında dikkate alınan tutarları arasındaki geçici farklılıkların vergi etkilerinin hesaplanmasıyla belirlenmektedir. Ertelenen verginin hesaplanmasında yürürlükte olan vergi oranları kullanılmaktadır.

Başlıca geçici farklar, gelir ve giderlerin finansal tablolardaki ve vergi kanunlarına göre değişik raporlama dönemlerinde muhasebeleşmesinden ve maddi ve maddi olmayan varlıklar ile ilgili aktifleştirme ve amortisman farklılıklarından kaynaklanmaktadır.

Ertelenmiş vergi yükümlülüğü veya varlığı, söz konusu geçici farklılıkların ortadan kalkacağı ilerideki dönemlerde ödenecek vergi tutarlarında yapacakları tahmin edilen artış ve azalış oranlarında ilişikteki finansal tablolara yansıtılmaktadır. Ertelenen vergi varlığı, gelecek dönemlerde vergi avantajının sağlanmasının olası olduğu durumlarda ayrılır. Bu alacaktan artık yararlanılamayacağı anlaşıldığı oranda ilgili aktiften silinir.

Aynı ülkenin vergi mevzuatına tabi olmak şartıyla ve cari vergi varlıklarının cari vergi yükümlülüklerinden mahsup edilmesi konusunda yasal olarak uygulanabilir bir hakkın bulunması durumunda, ertelenen vergi varlıkları ve ertelenen vergi yükümlülükleri, karşılıklı olarak birbirinden mahsup edilir.

Türkiye'deki vergi düzenlemeleri bir ana şirket ile bağlı ortaklıklarının vergi beyannamesi vermesine izin vermemektedir. Dolayısıyla, ekteki finansal tablolarda yansıtıldığı üzere vergi karşılıkları ayrı ayrı şirket bazında hesaplanmıştır.

Dönem vergisi ile ertelenmiş vergi tutarları belirlenirken, Şirket belirsiz vergi pozisyonlarını ve ödenmesi gereken ek vergi ve faizler olup olmadığını dikkate almaktadır. Şirket, vergi kanunu ve geçmiş tecrübelerine dayanarak yaptığı değerlendirmede vergi incelemesinden geçmemiş dönemler için ayrılan vergi karşılıklarının yeterli olduğuna inanmaktadır. Bu değerlendirme gelecek ile ilgili birçok mesleki kanaat içeren tahmin ve varsayımlara dayanmaktadır. Şirket'in vergi yükümlülüğünün yeterliliği ile ilgili değerlendirmesini değiştirecek yeni bilgiler ortaya çıkması durumunda vergi yükümlülüğündeki bu değişim, bu durumun belirlendiği döneme ait vergi giderini etkileyecektir.

İşletme birleşmeleri ve şerefiye

İşletme birleşmeleri, ayrı tüzel kişiliklerin veya işletmelerin raporlama yapan tek bir işletme şeklinde birleşmesi olarak değerlendirilmektedir. İşletme birleşmeleri, TFRS 3 kapsamında, satın alma yöntemine göre muhasebeleştirilir (Not 3).

İktisap maliyeti, alım tarihinde verilen varlıkların gerçeğe uygun değeri, çıkarılan sermaye araçları, değişimin yapıldığı tarihte varsayılan veya katlanılan yükümlülükler ve buna ilave iktisapla ilişkilendirilebilecek maliyetleri içerir. İşletme birleşmesi sözleşmesi gelecekte ortaya çıkacak olaylara bağlı olarak maliyetin düzeltilebileceğini öngören hükümler içerirse; bu düzeltmenin muhtemel olması ve değerinin tespit edilebilmesi durumunda, edinen işletme birleşme tarihinde birleşme maliyetine bu

İZDEMİR ENERJİ ELEKTRİK ÜRETİM A.Ş.

31 MART 2023, 31 ARALIK 2022, 2021 VE 2020 TARİHİNDE SONA EREN HESAP DÖNEMİNE AİT ÖZEL BAĞIMSIZ DENETİMDEN GEÇMİŞ KONSOLİDE FİNANSAL TABLOLARA İLİŞKİN DİPNOTLAR

(Tüm tutarlar TL olarak gösterilmiştir.)

düzeltilmeleri dahil eder. Alıma ilişkin maliyetler oluştuğu dönemde giderleştirilir. Bağlı ortaklık alımı, iştirak edinimi ve iş ortaklıklarının kurulmasından ortaya çıkan şerefiye ödenen bedelin Grup'un edinilen işletmedeki net tanımlanabilir varlık, yükümlülük ve koşullu yükümlülüklerin gerçeğe uygun değerinin oranı ve edinilen işletmedeki kontrol gücü olmayan payı tutarını aşan kısmıdır.

Değer düşüklüğü testi için şerefiye, nakit üreten birimlere dağıtılır. Dağıtım, şerefiyenin oluştuğu işletme birleşmesinden fayda sağlaması beklenen nakit üreten birimlere veya nakit üreten birim gruplarına yapılır. Şerefiyenin dağıtıldığı her bir birim veya birim grubu işletme içi yönetsel amaçlarla, şerefiyenin izlendiği işletmenin en küçük varlık grubudur. Şerefiye faaliyet bölümleri bazında takip edilir. Şerefiyedeki değer düşüklüğü gözden geçirmeleri yılda bir kez veya olay veya şartlardaki değişikliklerin değer düşüklüğü ihtimalini işaret ettiği durumlarda daha sık yapılmaktadır. Şerefiyenin defter değeri kullanım değeri ve satış maliyetleri düşülmüş gerçeğe uygun değerinin büyük olanı geri kazanılabilir değer ile karşılaştırılır. Herhangi bir değer düşüklüğü durumunda zarar derhal muhasebeleştirilir ve takip eden dönemde geri çevrilmez.

Grup tarafından kontrol edilen işletmeler arasında gerçekleşen yasal birleşmeler TFRS 3 kapsamında değerlendirilmemektedir. Dolayısıyla, bu tür birleşmelerde şerefiye hesaplanmamaktadır. Ayrıca, yasal birleşmelerde taraflar arasında ortaya çıkan işlemler konsolide finansal tabloların hazırlanması esnasında düzeltme işlemlerine tabi tutulur.

Eğer yapılan değerlemede negatif bir sonuca ulaşırsa, pazarlık satın alımı doğrudan kar veya zararda muhasebeleştirilir. Satın alma bedeli var olan ilişkilerin kurulmasıyla ilgili tutarları içermez. Bu tutarlar genelde kar veya zararda muhasebeleştirilir.

İşletme birleşmesiyle bağlantılı olarak şirketin katlandığı, borçlanma senetleri veya pay senedine dayalı menkul kıymetler ihraçlarıyla ilişkili giderler dışındaki işlem maliyetleri tahakkuk ettiğinde giderleştirilir.


Kontrol gücü olmayan paylar ile yapılan kısmi hisse alış - satış işlemleri

Grup, kontrol gücü olmayan paylar ile gerçekleştirdiği hali hazırda kontrol etmekte olduğu ortaklıklara ait hisselerin alış ve satış işlemlerini Grup'un özkaynak sahipleri arasındaki işlemler olarak değerlendirmektedir. Buna bağlı olarak, kontrol gücü olmayan paylardan ilave hisse alış işlemlerinde, elde etme maliyeti ile ortaklığın satın alınan payı nispetindeki net varlıklarının kayıtlı değeri arasındaki fark özkaynaklar içerisinde muhasebeleştirilir. Kontrol gücü olmayan paylara hisse satış işlemlerinde, satış bedeli ile ortaklığın satılan payı nispetindeki net varlıklarının kayıtlı değeri arasındaki fark sonucu oluşan kayıp veya kazançlar da özkaynaklar içerisinde muhasebeleştirilir.

Çalışanlara Sağlanan Faydalar

Yürürlükteki kanunlara göre Şirket emeklilik dolayısıyla veya istifa ve iş kanununda belirtilen davranışlar dışındaki sebeplerle istihdamı sona eren çalışanlarına belirli bir toplu ödeme yapmakla yükümlüdür. Söz konusu ödeme tutarları finansal durum tablosu tarihi itibarıyla geçerli olan kıdem tazminatı tavanı esas alınarak hesaplanır. Kıdem tazminatı karşılığı, tüm çalışanların emeklilikleri dolayısıyla ileride doğacak yükümlülük tutarları bugünkü net değerine göre hesaplanarak ilişikteki finansal tablolarda yansıtılmıştır.

Şirket, sosyal güvenlik kurumuna işveren olarak sigorta primleri ödemektedir. Şirketin bu primleri ödemediği sürece başka yükümlülüğü yoktur. Bu primler tahakkuk ettikleri dönemde personel giderlerine yansıtılmaktadır.



İZDEMİR ENERJİ ELEKTRİK ÜRETİM A.Ş.

31 MART 2023, 31 ARALIK 2022, 2021 VE 2020 TARİHİNDE SONA EREN HESAP DÖNEMİNE AİT ÖZEL BAĞIMSIZ DENETİMDEN GEÇMİŞ KONSOLİDE FİNANSAL TABLOLARA İLİŞKİN DİPNOTLAR

(Tüm tutarlar TL olarak gösterilmiştir.)

Çalışanlarının geçmiş hizmetleri sonucunda hak ettikleri izin ücretleri için bir yükümlülük kaydedilmektedir. Şirket, çalışanlarının işlerine son verilmesi durumunda hak edilen fakat kullanılmayan izin gün sayısı ile iş sözleşmesinin sonlandırıldığı tarihteki günlük brüt ücreti ve sözleşmeye bağlı diğer menfaatlerin toplamının çarpılmasıyla bulunan bir tutar kadar ödeme yapmakla yükümlüdür. Bu kapsamda Şirket çalışanlara sağlanan uzun vadeli bir fayda yükümlülüğü olarak izin karşılığını kayıtlarına almaktadır. İzin karşılığı, iskonto edilmeksizin ölçülür ve ilgili hizmet yerine getirildikçe kar veya zararda giderleştirilir.

Karşılıklar, Koşullu Varlık ve Borçlar

Şirket yönetimi geçmiş olaylardan kaynaklanan mevcut hukuki veya taahhüde bağlı bir yükümlülüğün bulunduğu, bu yükümlülüğün yerine getirilmesi için ekonomik fayda içeren kaynakların işletmeden çıkmasının muhtemel olduğu ve söz konusu yükümlülük tutarının güvenilir bir biçimde tahmin edilebildiği durumlarda, ilişikteki finansal tablolarda söz konusu yükümlülük tutarı kadar karşılık ayırmaktadır.

Koşullu borçlar, ekonomik fayda içeren kaynakların işletmeden çıkma ihtimalinin muhtemel hale gelip gelmediğinin tespiti amacıyla sürekli olarak değerlendirmeye tabi tutulur. Ekonomik fayda içeren kaynakların işletmeden çıkma ihtimalinin uzak olduğu durumlar hariç, finansal tablo dipnotlarında açıklanır.


Ekonomik faydanın işletmeye gireceğinin muhtemel hale gelmesi halinde, koşullu varlıklarla ilgili olarak finansal tablo dipnotlarında açıklama yapılır. Ekonomik faydanın işletmeye gireceğinin kesinleşmesi durumundaysa, söz konusu varlık ve bununla ilgili gelir değişikliğinin olduğu tarihte finansal tablolara alınır.

Yabancı Para Cinsinden İşlemler

Yabancı para cinsinden yapılan işlemler, işlem tarihindeki yabancı para kuru ile TL'ye çevrilmektedir. KGK kararı uyarınca yabancı para cinsinden parasal varlıklar raporlama dönemi sonunda geçerli TCMB döviz alış kuruyla, parasal borçlar ise TCMB döviz satış kuruyla TL'ye çevrilmektedir. Bu tarz işlemlerden kaynaklanan kur farkları, kar veya zarara yansıtılmakta yada ilgili standardın elverdiği ölçüde aktifleştirilmektedir.

Bilanço tarihinde geçerli olan döviz alış - satış kurları aşağıdaki gibidir.

	31.03.2023	31.12.2022	31.12.2021	31.12.2020
	D. Alış - D. Satış	D. Alış - D. Satış	D. Alış - D. Satış	D. Alış
ABD Doları / TL	19,1532-19,1878	18,6983-18,7320	13,3290-13,3530	7,3405
Avro / TL	20,8450-20,8825	19,9349-19,9708	15,0867-15,1139	9,0079
GBP / TL	23,6602-23,7836	22,4892-22,6065	17,9667-18,0604	9,9438



İZDEMİR ENERJİ ELEKTRİK ÜRETİM A.Ş.

31 MART 2023, 31 ARALIK 2022, 2021 VE 2020 TARİHİNDE SONA EREN HESAP DÖNEMİNE AİT ÖZEL BAĞIMSIZ DENETİMDEN GEÇMİŞ KONSOLİDE FİNANSAL TABLOLARA İLİŞKİN DİPNOTLAR

(Tüm tutarlar TL olarak gösterilmiştir.)

Raporlama Döneminden Sonraki Olaylar

Raporlama tarihi ile finansal tabloların yayımı için yetkilendirme tarihi arasında, işletme lehine veya aleyhine ortaya çıkan olayları ifade eder. Raporlama tarihi itibarıyla söz konusu olayların var olduğuna ilişkin yeni deliller olması veya ilgili olayların raporlama döneminden sonra ortaya çıkması durumunda ve bu olaylar finansal tabloların düzeltilmesini gerektiriyorsa, Şirket finansal tablolarını yeni duruma uygun şekilde düzeltmektedir. Söz konusu olaylar finansal tabloların düzeltilmesini gerektiriyorsa Şirket söz konusu hususları ilgili dipnotlarda açıklamaktadır.

Nakit Akış Tablosu

Şirket, nakit akış tablosunu dolaylı yöntemle sunmaktadır. Nakit akış tablosunda, döneme ilişkin nakit akışları işletme faaliyetlerine, yatırım faaliyetlerine ve finansman faaliyetlerine dayalı bir biçimde sınıflandırılarak raporlanır.

İşletme faaliyetlerinden kaynaklanan nakit akışları, Şirketin faaliyet alanına giren konulardan kaynaklanan nakit akışlarını gösterir. İşletme faaliyetlerine ilişkin nakit akışları, net dönem karından gayri nakdi işlemlerin, geçmiş ya da gelecek işlemlerle ilgili nakit giriş ve çıkışları tahakkuklarının veya ertelemelerinin ve yatırım veya finansman ile ilgili nakit akışlarına ilişkin gelir veya gider kalemlerinin etkileri düzeltilerek bulunur.

Yatırım faaliyetleriyle ilgili nakit akışları, Şirketin yatırım faaliyetlerinde (maddi ve maddi olmayan duran varlık yatırımları) kullandığı ve elde ettiği nakit akışlarını gösterir. Finansman faaliyetlerine ilişkin nakit akışları, Şirketin finansman faaliyetlerinde kullandığı kaynakları ve bu kaynakların geri ödemelerini gösterir.


Kullanılan Önemli Muhasebe Tahminleri Varsayımları

Finansal tabloların hazırlanması, şirket yönetiminin, politikaların uygulanması ve raporlanan varlık, yükümlülük, gelir ve gider tutarlarını etkileyen kararlar, tahminler ve varsayımlar yapmasını gerektirmektedir. Gerçekleşen sonuçlar bu tahminlerden farklılık gösterebilir.

Tahminler ve tahminlerin temelini oluşturan varsayımlar sürekli olarak gözden geçirilmektedir. Muhasebe tahminlerindeki güncellemeler tahminlerin güncellemesinin yapıldığı dönemde ve bu güncellemelerden etkilenen takip eden dönemlerde kayıtlara alınır.

Şirketin finansal tablolarını hazırlarken kullandığı önemli tahminler ve varsayımlara aşağıdaki dipnotlarda yer verilmiştir.

- Dipnot 2.5 – Maddi ve maddi olmayan duran varlıkların faydalı ömürleri
- Dipnot 11 – Maddi duran varlıklar
- Dipnot 7 – Ticari alacaklar değer düşüklüğü karşılığı
- Dipnot 15 – Çalışanlara sağlanan faydalara ilişkin karşılıklar
- Dipnot 25 – Vergi varlık ve yükümlülükleri



İZDEMİR ENERJİ ELEKTRİK ÜRETİM A.Ş.

31 MART 2023, 31 ARALIK 2022, 2021 VE 2020 TARİHİNDE SONA EREN HESAP DÖNEMİNE AİT ÖZEL BAĞIMSIZ DENETİMDEN GEÇMİŞ KONSOLİDE FİNANSAL TABLOLARA İLİŞKİN DİPNOTLAR

(Tüm tutarlar TL olarak gösterilmiştir.)

3. İŞLETME BİRLEŞMELERİ

Şirket, 4 Kasım 2022 tarihinde İhsan Yümlü Tarım İşletmeleri A.Ş. adlı şirketin hisselerinin % 100' ünü 60.430.561,12 TL bedel karşılığında devralmak için sözleşme imzalamıştır. 8 Kasım 2022 tarihinde yapılan ilk genel kurulda devralman şirketin ünvanı İzdemir Solar Enerji A.Ş. olarak değiştirilmiştir. Pay değişikliği işlemi 23 Kasım 2022 tarihinde ticaret sicil gazetesinde yayımlanarak tamamlanmıştır.

İzdemir Solar Enerji A.Ş. Manisa Salihli bölgesinde güneş enerji santrali kurulumuna uygun arazilere sahiptir. Bu arazilere güneş enerji santrali kurulması planlanmaktadır. Şirketin herhangi bir faaliyeti yoktur.

Satınalma hisse bedelinin 59.104.496,61 TL si 31.12.2022 tarihinden önce ödenmiş olup kalan 1.326.064,51 TL daha sonra ödenecektir.

İktisap edilen bağlı ortaklığın varlık ve yükümlülüklerinin TFRS3 kapsamında gerçeğe uygun değerleri aşağıdaki gibidir.

Ortaklardan alacaklar	116.733
Diğer dönen varlıklar	15.811
Arazi ve arsalar	45.566.304
Toplam varlıklar	45.698.848
Ortaklara borçlar	(867)
Ödenecek vergi ve fonlar	(117)
Toplam yükümlülükler	(984)
Net varlıkların gerçeğe uygun değeri (%100)	45.697.864
Satınalma bedeli	(60.430.561)
Pazarlıklı satınalma sonucu oluşan zarar	(14.732.697)

14.732.697 TL pazarlıklı satınalma sonucu oluşan zarar konsolide kar zarar tablosunda muhasebeleştirilmiştir. KGK tarafından yayınlanan TFRS 3 İşletme birleşmeleri standardında şerefiye "tek olarak tanımlanamayan ve ayrı olarak kaydedilemeyen bir işletme birleşmesinde edinilmiş diğer varlıklardan kaynaklanan gelecekteki ekonomik fayda" olarak tanımlanmaktadır. İşletme birleşmesi sonucu oluşan bir değer şerefiye olarak kaydedilebilmesi için edinilen işletmeden gelecekte bir ekonomik fayda elde edilmesinin mümkün olması gerekmektedir. Söz konusu işlemde edinilen işletme İzdemir Solar Enerji A.Ş. nin herhangi bir faaliyeti yoktur. Müşterisi yoktur. Üretim/hizmet ve satış/satınalma işlemleri yoktur. Sahip olduğu marka veya lisans değeri de yoktur. Dolayısıyla pazarlıklı satınalma sonucu oluşan 14.732.697 TL şerefiye olarak değerlendirilmeyip değer düşüşü olarak kar zarar tablosunda gider yazılmıştır.

İzdemir Solar Enerji A.Ş.' nin 01.01.2022-31.12.2022 döneminde satış faaliyeti olmadığı için konsolide kar zarar tablosunda satış gelirlerinde payı yoktur. Ancak net dönem karında (11.165) TL zarar yönünde payı bulunmaktadır.

İZDEMİR ENERJİ ELEKTRİK ÜRETİM A.Ş.
31 MART 2023, 31 ARALIK 2022, 2021 VE 2020 TARİHİNDE SONA EREN HESAP
DÖNEMİNE AİT ÖZEL BAĞIMSIZ DENETİMDEN GEÇMİŞ KONSOLİDE
FİNANSAL TABLOLARA İLİŞKİN DİPNOTLAR
(Tüm tutarlar TL olarak gösterilmiştir.)

Eğer İzdemir Solar Enerji A.Ş. 1 Ocak 2022 tarihinden itibaren konsolidasyona dahil olsaydı şirketin konsolide kar zarar tablosunda hasılat yine değişmeyecekti. Diğer taraftan konsolide kar zarar tablosunda dönem karı 9.015 TL, daha yüksek olacaktır.

Edinimden kaynaklanan nakit çıkışlarının detayı aşağıdaki gibidir.

Toplam satınalma bedeli	60.430.561
İktisap edilen bağlı ortaklıktaki devir anında nakit ve benzerleri	-
Net nakit çıkışı	60.430.561

4. İLİŞKİLİ TARAF AÇIKLAMALARI

İlişkili taraflardan ticari ve diğer alacaklar için ayrılan şüpheli alacak karşılığı ve teminata alınmış alacak bulunmamaktadır. Aynı şekilde, ilişkili taraflara olan ticari ve diğer borçlara ilişkin verilen herhangi bir teminat da bulunmamaktadır.


Şirketin ilişkili taraflardan alacakları ve ilişkili taraflara borçları, bakiyeleri ile dönem içlerinde ilişkili taraflar ile yapılan önemli işlemlerin özeti aşağıda sunulmuştur.

İlişkili taraflardan ticari alacaklar

	31 Mart 2023	31 Aralık 2022	31 Aralık 2021	31 Aralık 2020
Akdemir Çelik San. A.Ş.	5.233.080	7.558.793	3.181.398	1.260.235
İzmir Demir Çelik Sanayi A.Ş.	95.984	8.445.517	-	24.278.178
Şahin Kömür Ticaret A.Ş.	73.983	137.953	-	-
İDÇ Liman İşletmeleri A.Ş.	-	-	413.469	265.368
Toplam	5.403.047	16.142.263	3.594.867	25.803.781

İlişkili taraflara ticari borçlar

	31 Mart 2023	31 Aralık 2022	31 Aralık 2021	31 Aralık 2020
İDÇ Liman İşletmeleri A.Ş.	992.098	12.404.067	-	896.231
Agora Sigorta Aracılık Hizm. A.Ş.	164.639	54.047	5.985	7.512
Şahin Şirketler Grubu Holding A.Ş.	15.728	17.410	13.924	-
İDÇ Denizcilik A.Ş.	335	651	-	258
İzmir Demir Çelik Sanayi A.Ş.	-	-	-	8.045.147
Toplam	1.172.800	12.476.175	19.909	8.949.148



İZDEMİR ENERJİ ELEKTRİK ÜRETİM A.Ş.**31 MART 2023, 31 ARALIK 2022, 2021 VE 2020 TARİHİNDE SONA EREN HESAP DÖNEMİNE AİT ÖZEL BAĞIMSIZ DENETİMDEN GEÇMİŞ KONSOLİDE FİNANSAL TABLOLARA İLİŞKİN DİPNOTLAR**

(Tüm tutarlar TL olarak gösterilmiştir.)

Hasılat içerisindeki ilişkili taraflardan gelirler

	01.01- 31.03.2023	01.01- 31.03.2022	01.01- 31.12.2022	01.01- 31.12.2021	01.01- 31.12.2020
İzmir Demir Çelik Sanayi A.Ş.	405.852.710	299.723.310	1.791.900.720	493.886.700	252.893.141
Akdemir Çelik San. A.Ş.	13.630.411	10.457.889	64.750.733	18.522.370	10.514.588
İDÇ Liman İşletmeleri A.Ş.	2.436.908	1.797.866	12.420.995	2.830.009	2.026.803
Şahin Kömür Ticaret A.Ş.	228.349	138.274	1.026.676	272.844	-
Toplam	422.148.378	312.117.339	1.870.099.124	515.511.923	265.434.532

Hasılat içerisindeki ilişkili taraflardan gelirlerin tamamı elektrik satışlarıdır.

Satışların Maliyeti içerisindeki ilişkili taraf giderleri

	01.01- 31.03.2023	01.01- 31.03.2022	01.01- 31.12.2022	01.01- 31.12.2021	01.01- 31.12.2020
İzmir Demir Çelik Sanayi A.Ş.	593.436.025	3.123.015	1.192.567.493	6.805.949	6.732.155
İDÇ Liman İşletmeleri A.Ş.	9.808.364	10.301.023	46.383.065	16.931.755	23.401.325
İDÇ Denizcilik A.Ş.	1.001	628	22.630.913	960	3.569
Şahin Kömür Ticaret A.Ş.	-	-	94.933.426	-	-
Agora Sigorta Aracılık Hizm. A.Ş..	180.103	53.118	221.494	28.476	25.405
Toplam	603.425.493	13.477.784	1.356.736.391	23.767.140	30.162.454

Grup, satışların maliyeti içerisindeki ilişkili İzmir Demir Çelik Sanayi A.Ş.' den hammadde kömür, kömür taşıma hizmeti, antrepo ardiye hizmeti almaktadır. İDÇ Liman İşletmeleri A.Ş.'den kömür yükleme/boşaltma, terminal hizmeti almaktadır. Şahin Kömür Ticaret A.Ş.'den kömür almıştır. İDÇ Denizcilik A.Ş.'den ithalat ordino hizmeti almıştır. Agora Sigorta Aracılık Hizm. A.Ş..'den sigorta hizmeti almaktadır.

Genel yönetim giderleri içindeki ilişkili taraf giderleri

	01.01- 31.03.2023	01.01- 31.03.2022	01.01- 31.12.2022	01.01- 31.12.2021	01.01- 31.12.2020
İzmir Demir Çelik Sanayi A.Ş.	20.868	21.915	1.460.486	811.633	565.961
Şahin Şirketler Grubu Holding	13.500	15.000	60.000	48.000	43.200
Agora Sigorta Aracılık Hizm. A.Ş.	7.141	2.991	27.595	11.487	5.848
İDÇ Liman İşletmeleri A.Ş.	3.950	2.325	9.300	7.800	6.960
Akdemir Çelik San. A.Ş.	-	-	24.300	-	-
Toplam	45.459	42.231	1.581.681	878.920	621.969

İZDEMİR ENERJİ ELEKTRİK ÜRETİM A.Ş.
31 MART 2023, 31 ARALIK 2022, 2021 VE 2020 TARİHİNDE SONA EREN HESAP
DÖNEMİNE AİT ÖZEL BAĞIMSIZ DENETİMDEN GEÇMİŞ KONSOLİDE
FİNANSAL TABLOLARA İLİŞKİN DİPNOTLAR
(Tüm tutarlar TL olarak gösterilmiştir.)

Esas faaliyetlerden diğer gelirler içerisindeki ilişkili taraflardan gelirler

	01.01- 31.03.2023	01.01- 31.03.2022	01.01- 31.12.2022	01.01- 31.12.2021	01.01- 31.12.2020
İzmir Demir Çelik Sanayi A.Ş.	568.119	415.871	(2.200.657)	1.321.576	119.130
Şahin Kömür Ticaret A.Ş.	82.812	30.358	136.051	91.664	-
Akdemir Çelik San. A.Ş.	29.192	26.889	-	3.116.662	2.782.088
İDÇ Liman İşletmeleri A.Ş.	-	27.825	-	602.746	2.322.425
Şahin Şirketler Grubu Holding A.Ş.	-	269	-	-	-
Toplam	680.123	501.212	(2.064.606)	5.132.648	5.223.643

Üst düzey yöneticilere sağlanan menfaatler

Üst düzey yöneticilere cari dönemde sağlanan faydalar (ücret ve benzeri menfaatler) toplamı 682.465 TL dir. (31 Aralık 2022:Yoktur, 31 Aralık 2021:Yoktur, 31 Aralık 2020: Yoktur) Grubun raporlama tarihi itibarıyla üst düzey yöneticilere borcu bulunmamaktadır.


5. NAKİT VE NAKİT BENZERLERİ

	31 Mart 2023	31 Aralık 2022	31 Aralık 2021	31 Aralık 2020
Kasa	26.293	29.382	32.417	40.101
Banka - vadesiz mevduat	5.433.335	8.476.523	48.722.097	1.377.011
Banka - vadeli mevduat	200.220.720	5.700.000	7.800.000	1.500.000
Diğer	542	-	-	-
Toplam	205.680.890	14.205.905	56.554.514	2.917.112

31 Mart 2023 tarihi itibarıyla, şirketin vadeli ve vadesiz hesapları üzerinde herhangi bir bloke ve rehin bulunmamaktadır. (31 Aralık 2022:Yoktur, 31 Aralık 2021:Yoktur, 31 Aralık 2020: Yoktur)

Vadesiz Mevduatlar:

	31 Mart 2023 Döviz Bakiyesi	31 Mart 2023 TL Karşılık	31 Aralık 2022 Döviz Bakiyesi	31 Aralık 2022 TL Karşılık	31 Aralık 2021 Döviz Bakiyesi	31 Aralık 2021 TL Karşılık	31 Aralık 2020 Döviz Bakiyesi	31 Aralık 2020 TL Karşılık
TL	815.893	815.893	6.269.704	6.269.704	284.178	284.178	309.605	309.605
USD	200.109	3.832.736	102.409	1.914.879	3.591.013	47.864.618	143.616	982.650
EUR	36.749	766.041	12.842	256.007	35.287	532.365	8.042	61.992
GBP	368	8.702	1.169	26.285	1.891	33.982	2.232	18.808
CHF	478	9.963	478	9.648	478	6.954	548	3.956
Toplam		5.433.335		8.476.523		48.722.097		1.377.011



İZDEMİR ENERJİ ELEKTRİK ÜRETİM A.Ş.
31 MART 2023, 31 ARALIK 2022, 2021 VE 2020 TARİHİNDE SONA EREN HESAP
DÖNEMİNE AİT ÖZEL BAĞIMSIZ DENETİMDEN GEÇMİŞ KONSOLİDE
FİNANSAL TABLOLARA İLİŞKİN DİPNOTLAR
(Tüm tutarlar TL olarak gösterilmiştir.)

Vadeli Mevduatlar:

	Ağırlıklı Ortalama Etkin Faiz Oranı	Vade Tarihi	Türk Lirası 31 Mart 2023
TL	% 20	03.04.2023	16.350.000
USD	% 2,25	03.04.2023	183.870.720
			200.220.720

	Ağırlıklı Ortalama Etkin Faiz Oranı	Vade Tarihi	Türk Lirası 31 Aralık 2022
TL	% 12	02.01.2023	5.700.000
			5.700.000

	Ağırlıklı Ortalama Etkin Faiz Oranı	Vade Tarihi	Türk Lirası 31 Aralık 2021
TL	% 25	03.01.2022	7.800.000
			7.800.000

	Ağırlıklı Ortalama Etkin Faiz Oranı	Vade Tarihi	Türk Lirası 31 Aralık 2020
TL	%18,50	04.01.2021	1.500.000

6. FİNANSAL YATIRIMLAR

Şirketin uzun vadeli finansal yatırımındaki sermaye payları ve oranları aşağıdaki gibidir.


Şirket Ünvanı	%	31 Mart 2023	%	31 Aralık 2022	%	31 Aralık 2021	%	31 Aralık 2020
Enerji Piyasaları İşletim A.Ş.	0,8	200.000	0,8	200.000	0,8	200.000	0,8	200.000

Raporlama tarihi itibarıyla şirketlerin yükümlülükleri için teminat olarak verdiği finansal varlığı bulunmamaktadır. (31 Aralık 2022:Yoktur, 31 Aralık 2021:Yoktur, 31 Aralık 2020: Yoktur)

Şirketin uzun vadeli finansal yatırımı, aktif sermaye piyasalarında işlem görmediğinden ve şirketin gerçeğe uygun değeri güvenilir bir şekilde ölçülemediğinden, maliyet bedelinden, varsa değer düşüklüğü arındırılmış olarak finansal tablolara yansıtılmaktadır. Uzun vadeli finansal yatırımının bilgileri aşağıdaki gibidir.

Enerji Piyasaları İşletim Anonim Şirketi

Organize toptan elektrik piyasalarını (gün öncesi piyasası, gün içi piyasası) işletmek ve bu piyasalarda gerçekleştirilen faaliyetlerin mali uzlaştırma işlemleri ile söz konusu faaliyetlere ilişkin ödeme, faturalandırma ve diğer mali işlemleri yürütmek amacıyla kurulmuştur.



İZDEMİR ENERJİ ELEKTRİK ÜRETİM A.Ş.
31 MART 2023, 31 ARALIK 2022, 2021 VE 2020 TARİHİNDE SONA EREN HESAP
DÖNEMİNE AİT ÖZEL BAĞIMSIZ DENETİMDEN GEÇMİŞ KONSOLİDE
FİNANSAL TABLOLARA İLİŞKİN DİPNOTLAR
(Tüm tutarlar TL olarak gösterilmiştir.)

7. TİCARİ ALACAKLAR VE BORÇLAR

Kısa Vadeli Ticari Alacaklar

	31 Mart 2023	31 Aralık 2022	31 Aralık 2021	31 Aralık 2020
İlişkili olmayan taraflardan ticari alacaklar	12.560.586	48.919.348	15.030.168	2.891.668
İlişkili taraflardan ticari alacaklar (Not 4)	5.403.047	16.142.263	3.594.867	25.803.781
Şüpheli ticari alacaklar	138.032	138.032	138.032	138.032
Şüpheli ticari alacaklar karşılığı (-)	(138.032)	(138.032)	(138.032)	(138.032)
Toplam	17.963.633	65.061.611	18.625.035	28.695.449

Şirketin kısa vadeli ticari alacakların ortalama vadesi 5-10 gündür. Ticari alacaklar ağırlıklı ortalama borçlanma faiz oranıyla iskonto edilmiştir. Faiz oranı olarak, TL cinsinden alacaklar için % 15,54 kullanılmıştır. (31 Aralık 2022: TL: % 20,11, 31 Aralık 2021: TL:%16,93, 31 Aralık 2020:11,15)

Kısa Vadeli Ticari Borçlar

	31 Mart 2023	31 Aralık 2022	31 Aralık 2021	31 Aralık 2020
İlişkili taraflara ticari borçlar (Not 4)	1.172.800	12.476.175	19.909	8.949.148
İlişkili olmayan taraflara ticari borçlar	22.186.577	23.624.273	11.778.905	6.664.659
Toplam	23.359.377	36.100.448	11.798.814	15.613.807

Ticari borçlarda ortalama vade 15 gün ile 1 ay arasındadır. Ticari borçlar ağırlıklı ortalama borçlanma faiz oranıyla iskonto edilmiştir. Faiz oranı olarak, USD cinsinden borçlar için %7,68; EURO cinsinden borçlar için % 3,29 ve TL cinsinden borçlar için % 15,54 kullanılmıştır. (31 Aralık 2022:USD:%7,98; EUR:%3,29 TL:%20,11, 31 Aralık 2021:USD:%3,04 EUR:%-0,491 TL:%16,93 31 Aralık 2020: :USD:%4,05 EUR:%0,51 TL:%11,15)

8. DİĞER ALACAK VE BORÇLAR

Kısa Vadeli Diğer Alacaklar

	31 Mart 2023	31 Aralık 2022	31 Aralık 2021	31 Aralık 2020
Verilen depozito ve teminatlar	200.794	114.135	106.771	68.799
Toplam	200.794	114.135	106.771	68.799

Kısa Vadeli Diğer Borçlar

	31 Mart 2023	31 Aralık 2022	31 Aralık 2021	31 Aralık 2020
Ödenecek vergi ve fonlar	1.386.929	25.827	6.329	98.489
Toplam	1.386.929	25.827	6.329	98.489

İZDEMİR ENERJİ ELEKTRİK ÜRETİM A.Ş.
31 MART 2023, 31 ARALIK 2022, 2021 VE 2020 TARİHİNDE SONA EREN HESAP
DÖNEMİNE AİT ÖZEL BAĞIMSIZ DENETİMDEN GEÇMİŞ KONSOLİDE
FİNANSAL TABLOLARA İLİŞKİN DİPNOTLAR
(Tüm tutarlar TL olarak gösterilmiştir.)

9. STOKLAR

	31 Mart 2023	31 Aralık 2022	31 Aralık 2021	31 Aralık 2020
İlk madde ve malzeme	600.160.692	429.810.819	218.988.574	210.139.546
Bakım malzemeleri	72.892.870	50.444.645	37.174.154	20.343.670
Ticari mallar	15.024	384.288.441	-	-
Stok değer düşüklüğü	-	(126.568.314)	-	-
Toplam	673.068.586	737.975.591	256.162.728	230.483.216

Şirket ticari mal stoklarında net gerçekleştirilebilir değerlerin maliyetten düşük kaldığı durumlar için stok değer düşüklüğü hesaplanmış ve kar veya zarar tablosuna yansıtılmıştır. 31 Mart 2023 tarihi itibarıyla, stoklar üzerinde aktifleştirilen amortisman gideri tutarı yoktur. (31 Aralık 2022: Yoktur, 31 Aralık 2021: Yoktur, 31 Aralık 2020: Yoktur)

31 Mart 2023 tarihi itibarıyla, yükümlülükler için teminat olarak gösterilen stok bulunmamaktadır. (31 Aralık 2022: Yoktur). Finansal durum tablosu tarihinden itibaren on iki aydan daha uzun sürede nakde çevrilmesi beklenen stok yoktur.

10. PEŞİN ÖDENMİŞ GİDERLER


Kısa Vadeli Peşin Ödenmiş Giderler

	31 Mart 2023	31 Aralık 2022	31 Aralık 2021	31 Aralık 2020
Verilen sipariş avansları	10.723.989	65.435.104	14.957.747	5.379.132
Gelecek aylara ait giderler	3.904.679	6.000.600	2.693.728	2.548.406
Toplam	14.628.668	71.435.704	17.651.475	7.927.538

Uzun Vadeli Peşin Ödenmiş Giderler

	31 Mart 2023	31 Aralık 2022	31 Aralık 2021	31 Aralık 2020
Sabit kıymetler için verilen sipariş avansları	48.666.954	2.123.315	6.328.385	-
Toplam	48.666.954	2.123.315	6.328.385	-

Uzun vadeli peşin ödenmiş giderler grubun devam eden yatırım harcamaları için verilen avanslardır. Yapılmakta olan yatırımlar transformatör fideri, su arıtma tesisi inşaat işleri ve GES yatırımı harcamalarından oluşmaktadır.



İZDEMİR ENERJİ ELEKTRİK ÜRETİMİ A.Ş.

31 MART 2023, 31 ARALIK 2022, 2021 VE 2020 TARİHİNDE SONA EREN HESAP DÖNEMİNE AİT ÖZEL BAĞIMSIZ DENETİMDEN GEÇMİŞ KONSOLİDE FİNANSAL TABLOLARA İLİŞKİN DİPNOTLAR

(Tüm tutarlar TL olarak gösterilmiştir.)

11. MADDİ DURAN VARLIKLAR

Cari dönemde maddi duran varlık hareketleri aşağıdaki gibidir.

	Arazi ve Arsalar	Yeraltı ve Yerüstü Düzenleri	Binalar	Tesis, Makine ve Cihazlar	Taşıtlar	Demirbaşlar	Özel Maliyet	Yapılmuakta Olan	
								Yatırımlar	Toplam
Maliyet değeri									
1 Ocak 2023 açılış bakiyesi	177.995.304	11.580.842	341.585.648	1.518.683.045	17.033.712	12.708.989	4.752.057	11.939.814	2.099.279.411
Girişler	-	-	-	-	-	81.670	-	8.850.263	8.931.933
Çıkışlar	-	-	-	-	-	-	-	-	-
Transfer	-	-	-	-	-	-	-	-	-
31 Mart 2023 kapanış bakiyesi	177.995.304	11.580.842	341.585.648	1.518.683.045	17.033.712	12.790.659	4.752.057	23.790.077	2.108.211.344
Birikmiş amortismanlar									
1 Ocak 2023 açılış bakiyesi	-	(5.650.309)	(51.021.741)	(361.128.283)	(4.191.677)	(8.419.118)	(4.555.468)	-	(434.966.596)
Girişler	-	(74.448)	(2.339.849)	(14.583.822)	(703.359)	(323.463)	(4.956)	-	(18.029.897)
Çıkışlar	-	-	-	-	-	-	-	-	-
31 Mart 2023 kapanış bakiyesi	-	(5.724.757)	(53.361.590)	(375.712.105)	(4.895.036)	(8.742.581)	(4.560.424)	-	(452.996.493)
1 Ocak 2023 itibarıyla net defter değeri	177.995.304	5.930.533	290.563.907	1.157.554.762	12.842.035	4.289.871	196.589	11.939.814	1.664.312.815
31 Mart 2023 itibarıyla net defter değeri	177.995.304	5.856.085	288.224.058	1.142.970.940	12.138.676	4.048.078	191.633	23.790.077	1.655.214.851

31 Mart 2023 tarihi itibarıyla maddi duran varlıklar üzerinde 2.850.000.000 TL banka ipoteği ve rehin bulunmaktadır. (Dipnot 15). Maddi duran varlıklar altındaki




İZDEMİR ENERJİ ELEKTRİK ÜRETİM A.Ş.**31 MART 2023, 31 ARALIK 2022, 2021 VE 2020 TARİHİNDE SONA EREN HESAP DÖNEMİNE AİT ÖZEL BAĞIMSIZ DENETİMDEN GEÇMİŞ KONSOLİDE FİNANSAL TABLOLARA İLİŞKİN DİPNOTLAR**

(Tüm tutarlar TL olarak gösterilmiştir.)

31 Aralık 2022 tarihinde sona eren önceki dönem hesap dönemindeki maddi duran varlık hareketleri aşağıdaki gibidir.

	Arazi ve Arsalar	Yeraltı ve Yerüstü Düzenleri		Binalar	Tesis, Makine ve Cihazlar			Taşıtlar	Demirbaşlar	Özel Maliyet	Yapılmakta Olan Yatırımlar		Toplam
Maliyet değeri													
1 Ocak 2022 açılış bakiyesi	131.970.000	11.509.419	337.193.997	1.522.797.703	3.638.684	9.957.831	4.553.816	-	2.021.621.450				
Girişler	459.000	71.423	4.391.651	108.000	13.451.042	2.866.395	198.241	1+939.814	36.485.566				
Çıkışlar	-	-	-	(4.222.658)	(56.014)	(115.237)	-	-	(4.393.909)				
Transfer	-	-	-	-	-	-	-	-	-				
Bağlı ortaklık edinimi	45.566.304	-	-	-	-	-	-	-	45.566.304				
31 Aralık 2022 kapanış bakiyesi	177.995.304	11.580.842	341.585.648	1.518.683.045	17.033.712	12.708.989	4.752.057	1+939.814	2.099.279.411				
Birikmiş amortismanlar													
1 Ocak 2022 açılış bakiyesi	-	(5.064.686)	(41.757.400)	(305.635.717)	(3.106.025)	(7.579.397)	(4.553.816)	-	(367.697.041)				
Girişler	-	(585.623)	(9.264.341)	(58.405.657)	(1.141.666)	(953.102)	(1.652)	-	(70.352.041)				
Çıkışlar	-	-	-	2.913.091	56.014	113.381	-	-	3.082.486				
31 Aralık 2022 kapanış bakiyesi	-	(5.650.309)	(51.021.741)	(361.128.283)	(4.191.677)	(8.419.118)	(4.555.468)	-	(434.966.596)				
1 Ocak 2022 itibarıyla net defter değeri	131.970.000	6.444.733	295.436.597	1.217.161.986	532.659	2.378.434	-	-	1.653.924.409				
31 Aralık 2022 itibarıyla net defter değeri	177.995.304	5.930.533	290.563.907	1.157.554.762	12.842.035	4.289.871	196.589	1+939.814	1.664.312.815				

31 Aralık 2022 tarihi itibarıyla maddi duran varlıklar üzerinde 2.850.000.000 TL banka ipotegi ve rehin bulunmaktadır. (Dipnot 15)




İZDEMİR ENERJİ ELEKTRİK ÜRETİM A.Ş.**31 MART 2023, 31 ARALIK 2022, 2021 VE 2020 TARİHİNDE SONA EREN HESAP DÖNEMİNE AİT ÖZEL BAĞIMSIZ DENETİMDEN GEÇMİŞ KONSOLİDE FİNANSAL TABLOLARA İLİŞKİN DİPNOTLAR**

(Tüm tutarlar TL olarak gösterilmiştir.)

31 Aralık 2021 tarihinde sona eren önceki dönem hesap dönemindeki maddi duran varlık hareketleri aşağıdaki gibidir.

	Arazi ve		Yeraltı ve		Binalar	Tesis, Makine ve Cihazlar	Taşıtlar	Demirbaşlar	Özel Maliyet	Yapılmakta Olan Yatırımlar		Toplam
	Yerüstü	Düzenleri	Yeraltı ve	Yerüstü						Yatırımlar	Yatırımlar	
Maliyet değeri												
1 Ocak 2021 açılış bakiyesi	131.970.000	12.788.267	335.693.062	1.513.582.445	3.674.208	9.153.718	4.553.816	-	2.011.415.516			
Girişler	-	-	-	6.612.786	-	804.113	-	2.824.559	10.241.458			
Çıkışlar	-	-	-	-	(35.524)	-	-	-	(35.524)			
Transfer	-	(1.278.848)	1.500.935	2.602.472	-	-	-	(2.824.559)	-			
31 Aralık 2021 kapanış bakiyesi	131.970.000	11.509.419	337.193.997	1.522.797.703	3.638.684	9.957.831	4.553.816	-	2.021.621.450			
Birikmiş amortismanlar												
1 Ocak 2021 açılış bakiyesi	-	(3.840.424)	(32.312.796)	(247.301.518)	(2.939.703)	(6.794.869)	(4.553.816)	-	(297.743.126)			
Girişler	-	(1.224.262)	(9.444.604)	(58.334.199)	(201.846)	(784.528)	-	-	(69.989.439)			
Çıkışlar	-	-	-	-	35.524	-	-	-	35.524			
31 Aralık 2021 kapanış bakiyesi	-	(5.064.686)	(41.757.400)	(305.635.717)	(3.106.025)	(7.579.397)	(4.553.816)	-	(367.697.041)			
1 Ocak 2021 net defter değeri	131.970.000	8.947.843	303.380.266	1.266.280.927	734.505	2.358.849	-	-	1.713.672.390			
31 Aralık 2021 net defter değeri	131.970.000	6.444.733	295.436.597	1.217.161.986	532.659	2.378.434	-	-	1.653.924.409			

31 Aralık 2021 tarihli itibarıyla maddi duran varlıklar üzerinde 2.850.000.000 TL banka ipotegi ve rehin bulunmaktadır. (Dipnot 15)



İZDEMİR ENERJİ ELEKTRİK ÜRETİM A.Ş.

31 MART 2023, 31 ARALIK 2022, 2021 VE 2020 TARİHİNDE SONA EREN HESAP DÖNEMİNE AİT ÖZEL BAĞIMSIZ DENETİMDEN GEÇMİŞ KONSOLİDE FİNANSAL TABLOLARA İLİŞKİN DİPNOTLAR

(Tüm tutarlar TL olarak gösterilmiştir.)

31 Aralık 2020 tarihinde sona eren önceki dönem hesap dönemindeki maddi duran varlık hareketleri aşağıdaki gibidir.

	Arazi ve		Yeraltı ve		Tesis, Makine ve Cihazlar	Taşıtlar	Demirbaşlar	Özel Maliyet	Yapılmakta Olan Yatırımlar	
	Arsalar	Düzenleri	Binalar	Binalar					Yatırımlar	Toplam
Maliyet değeri										
1 Ocak 2020 açılış bakiyesi	108.400.000	8.267.295	235.693.587	1.236.303.451	3.643.076	8.875.828	4.553.816	1.605.737.053		
Girişler	-	-	-	277.083	139.423	277.890	-	17.374.900	18.069.296	
Çıkışlar	-	-	-	-	(215.403)	-	-	-	(215.403)	
Transfer	-	-	-	17.267.788	107.112	-	-	(17.374.900)	-	
Maddi duran varlık değer artışı	23.570.000	4.520.972	99.999.475	259.734.123	-	-	-	387.824.570		
31 Aralık 2020 kapanış bakiyesi	131.970.000	12.788.267	335.693.062	1.513.582.445	3.674.208	9.153.718	4.553.816	2.011.415.516		
Birikmiş amortismanlar										
1 Ocak 2020 açılış bakiyesi				(2.804.610)	(25.887.049)	(2.834.534)	(6.034.659)	(4.243.934)	-	(243.571.361)
Girişler		(1.035.814)	(6.425.747)	(45.642.056)	(213.459)	(760.210)	(309.882)		-	(54.387.168)
Çıkışlar		-	-	107.113	108.290	-	-	-	-	215.403
31 Aralık 2020 kapanış bakiyesi	-	(3.840.424)	(32.312.796)	(247.301.518)	(2.939.703)	(6.794.869)	(4.553.816)		-	(297.743.126)
1 Ocak 2020 net defter değeri	108.400.000	5.462.685	209.806.538	1.034.536.876	808.542	2.841.169	309.882	1.362.165.692		
31 Aralık 2020 net defter değeri	131.970.000	8.947.843	303.380.266	1.266.280.927	734.505	2.358.849	-	1.713.672.390		

31 Aralık 2020 tarihi itibarıyla maddi duran varlıklar üzerinde 2.850.000.000 TL banka ipotegi ve rehin bulunmaktadır. (Dipnot 15)

İZDEMİR ENERJİ ELEKTRİK ÜRETİM A.Ş.**31 MART 2023, 31 ARALIK 2022, 2021 VE 2020 TARİHİNDE SONA EREN HESAP DÖNEMİNE AİT ÖZEL BAĞIMSIZ DENETİMDEN GEÇMİŞ KONSOLİDE FİNANSAL TABLOLARA İLİŞKİN DİPNOTLAR**

(Tüm tutarlar TL olarak gösterilmiştir.)

Şirket, Not 2'de belirtildiği üzere maddi duran varlıklar içerisinde yer alan arazi, arsalar ve binalar, yeraltı yerüstü düzenleri ve tesis makine ve ekipmanlarını yeniden değerlendirme yöntemi ile raporlamaktadır. Yeniden değerlendirme yöntemi ilk olarak 2011 yılında başlamıştır. O günden bu yana maddi duran varlıklar ara ara değerlendirme işlemine tabi tutulmaktadır. Arazi, arsalar binalar, yeraltı yerüstü düzenleri ve tesis makine ekipmanların gerçeğe uygun değerine ilişkin en son değerlendirme işlemi SPK lisanslı gayrimenkul değerlendirme şirketleri olan Rota Taşınmaz Değerleme ve Danışmanlık A.Ş. ve Nova Taşınmaz Değerleme ve Danışmanlık A.Ş. tarafından 31.12.2020 tarihi itibarıyla yapılmıştır. 31.12.2020 tarihinden sonra iktisap edilen sabit kıymetler satınalma maliyetinden muhasebeleştirilmiştir. Şirket, maddi duran varlıklarını 2023 yılı sonunda yeniden değerletmeyi planlamaktadır.


Arsa ve araziler, yeraltı ve yerüstü düzenleri, binalar ve tesis makine ve cihazların yeniden değerlemeye tabi tutulmamış maliyet değerleri ve ilgili birikmiş amortismanları aşağıdaki gibidir.

31 Mart 2023	Arsa ve araziler	Binalar yeraltı ve yerüstü düzenleri	Tesis makine ve cihazlar
Maliyet	29.875.978	149.756.907	633.321.954
Birikmiş Amortisman	-	(34.727.693)	(216.919.542)
Net defter değeri	29.875.978	115.029.214	416.402.412

31 Aralık 2022	Arsa ve araziler	Binalar yeraltı ve yerüstü düzenleri	Tesis makine ve cihazlar
Maliyet	29.875.978	149.756.907	633.321.954
Birikmiş Amortisman	-	(33.774.979)	(211.572.927)
Net defter değeri	29.875.978	115.981.928	421.749.027

31 Aralık 2021	Arsa ve araziler	Binalar yeraltı ve yerüstü düzenleri	Tesis makine ve cihazlar
Maliyet	25.725.020	145.293.833	636.931.785
Birikmiş Amortisman	-	(30.071.489)	(192.106.897)
Net defter değeri	25.725.020	115.222.344	444.824.888

31 Aralık 2020	Arsa ve araziler	Binalar yeraltı ve yerüstü düzenleri	Tesis makine ve cihazlar
Maliyet	25.725.020	145.071.746	627.716.527
Birikmiş Amortisman	-	(26.169.188)	(170.686.251)
Net defter değeri	25.725.020	118.902.558	457.030.276



İZDEMİR ENERJİ ELEKTRİK ÜRETİM A.Ş.
31 MART 2023, 31 ARALIK 2022, 2021 VE 2020 TARİHİNDE SONA EREN HESAP
DÖNEMİNE AİT ÖZEL BAĞIMSIZ DENETİMDEN GEÇMİŞ KONSOLİDE
FİNANSAL TABLOLARA İLİŞKİN DİPNOTLAR
(Tüm tutarlar TL olarak gösterilmiştir.)

Maddi duran varlıklara ilişkin amortisman giderlerinin dağılımı aşağıdaki gibidir.

	01.01- 31.03.2023	01.01- 31.03.2022	01.01- 31.12.2022	01.01- 31.12.2021	01.01- 31.12.2020
Satışların maliyeti	18.029.206	17.639.334	70.349.211	69.987.081	54.385.866
Genel yönetim giderleri	691	730	2.830	2.358	1.302
Toplam	18.029.897	17.640.064	70.352.041	69.989.439	54.387.168

12.KULLANIM HAKKI VARLIKLARI

Cari Dönem 31 Mart 2023

Maliyet değeri	Taahhütler
Açılış bakiyesi	5.541.425
Girişler	1.933.914
Çıkışlar	(163.670)
Kapanış bakiyesi	7.311.669

Birikmiş amortismanlar


Açılış bakiyesi	(884.207)
Dönem gideri	(569.282)
Çıkışlar	163.670
Kapanış bakiyesi	(1.289.819)
Önceki dönem net defter değeri	4.657.218
Cari dönem net defter değeri	6.021.851

Önceki dönem 31 Aralık 2022

Maliyet değeri	Taahhütler
Açılış bakiyesi	1.282.284
Girişler	4.888.305
Çıkışlar	(629.164)
Kapanış bakiyesi	5.541.425

Birikmiş amortismanlar

Açılış bakiyesi	(766.194)
Dönem gideri	(747.177)
Çıkışlar	629.164
Kapanış bakiyesi	(884.207)
Önceki dönem net defter değeri	516.090
Cari dönem net defter değeri	4.657.218



İZDEMİR ENERJİ ELEKTRİK ÜRETİM A.Ş.
31 MART 2023, 31 ARALIK 2022, 2021 VE 2020 TARİHİNDE SONA EREN HESAP
DÖNEMİNE AİT ÖZEL BAĞIMSIZ DENETİMDEN GEÇMİŞ KONSOLİDE
FİNANSAL TABLOLARA İLİŞKİN DİPNOTLAR
(Tüm tutarlar TL olarak gösterilmiştir.)

Önceki dönem 31 Aralık 2021

Maliyet değeri	Taahhütler
Açılış bakiyesi	843.076
Girişler	439.208
Kapanış bakiyesi	1.282.284

Birikmiş amortismanlar

Açılış bakiyesi	(352.380)
Dönem gideri	(413.814)
Kapanış bakiyesi	(766.194)
Önceki dönem net defter değeri	490.696
Cari dönem net defter değeri	516.090

Önceki dönem 31 Aralık 2020

Maliyet değeri	Taahhütler
Açılış bakiyesi	404.346
Girişler	438.730
Kapanış bakiyesi	843.076

Birikmiş amortismanlar


Açılış bakiyesi	(99.298)
Dönem gideri	(253.082)
Kapanış bakiyesi	(352.380)
Önceki dönem net defter değeri	305.048
Cari dönem net defter değeri	490.696

13. MADDİ OLMAYAN DURAN VARLIKLAR

Maliyet değeri	Haklar
1 Ocak 2023 açılış bakiyesi	855.062
Girişler	-
31 Mart 2023 kapanış bakiyesi	855.062

Birikmiş itfa payları

1 Ocak 2023 açılış bakiyesi	(645.049)
Dönem gideri	(12.366)
31 Mart 2023 kapanış bakiyesi	(657.415)
1 Ocak 2023 itibarıyla net defter değeri	210.013
31 Mart 2023 itibarıyla net defter değeri	197.647



İZDEMİR ENERJİ ELEKTRİK ÜRETİM A.Ş.**31 MART 2023, 31 ARALIK 2022, 2021 VE 2020 TARİHİNDE SONA EREN HESAP DÖNEMİNE AİT ÖZEL BAĞIMSIZ DENETİMDEN GEÇMİŞ KONSOLİDE FİNANSAL TABLOLARA İLİŞKİN DİPNOTLAR**

(Tüm tutarlar TL olarak gösterilmiştir.)

Önceki dönem 31 Aralık 2022


Maliyet değeri	Haklar
1 Ocak 2021 açılış bakiyesi	855.062
Girişler	-
31 Aralık 2022 kapanış bakiyesi	855.062
<u>Birikmiş itfa payları</u>	
1 Ocak 2022 açılış bakiyesi	(595.350)
Dönem gideri	(49.699)
31 Aralık 2022 kapanış bakiyesi	(645.049)
1 Ocak 2022 itibarıyla net defter değeri	259.712
31 Aralık 2022 itibarıyla net defter değeri	210.013

Önceki dönem 31 Aralık 2021

Maliyet değeri	Haklar
1 Ocak 2021 açılış bakiyesi	787.769
Girişler	67.293
31 Aralık 2021 kapanış bakiyesi	855.062
<u>Birikmiş itfa payları</u>	
1 Ocak 2021 açılış bakiyesi	(548.090)
Dönem gideri	(47.260)
31 Aralık 2021 kapanış bakiyesi	(595.350)
1 Ocak 2021 itibarıyla net defter değeri	239.679
31 Aralık 2021 itibarıyla net defter değeri	259.712

Önceki dönem 31 Aralık 2020

Maliyet değeri	Haklar
1 Ocak 2020 açılış bakiyesi	787.769
Girişler	-
31 Aralık 2020 kapanış bakiyesi	787.769
<u>Birikmiş itfa payları</u>	
1 Ocak 2020 açılış bakiyesi	(514.098)
Dönem gideri	(33.992)
31 Aralık 2020 kapanış bakiyesi	(548.090)
1 Ocak 2020 itibarıyla net defter değeri	273.671
31 Aralık 2020 itibarıyla net defter değeri	239.679



İZDEMİR ENERJİ ELEKTRİK ÜRETİM A.Ş.
31 MART 2023, 31 ARALIK 2022, 2021 VE 2020 TARİHİNDE SONA EREN HESAP
DÖNEMİNE AİT ÖZEL BAĞIMSIZ DENETİMDEN GEÇMİŞ KONSOLİDE
FİNANSAL TABLOLARA İLİŞKİN DİPNOTLAR
(Tüm tutarlar TL olarak gösterilmiştir.)

Maddi olmayan duran varlıklara ilişkin itfa giderlerinin dağılımı aşağıdaki gibidir.

	01.01- 31.03.2023	01.01- 31.03.2022	01.01- 31.12.2022	01.01- 31.12.2021	01.01- 31.12.2020
Satışların maliyeti	12.366	12.602	49.699	47.260	33.992

14. DEVLET TEŞVİK VE YARDIMLARI

Şirket 5510 sayılı Kanun uyarınca aylık prim ve hizmet belgelerini yasal süre içinde vermesi, SGK'ya prim, idari para cezası, gecikme cezası ve gecikme zammı borcu bulunmaması sebebiyle malullük, yaşlılık ve ölüm sigortaları primlerinden, işveren hissesinin %5 puanlık kısmına isabet eden kısmı Hazinece karşılanmaktadır.

Şirketin, dönem içerisinde kar veya zarar tablosuna yansıtılmış toplam 1.850.381TL (31 Mart 2022: 758.044 TL, 31 Aralık 2022:3.158.073 TL 31 Aralık 2021:1.878.602 TL, 31 Aralık 2020: 1.655.843) tutarında teşvik geliri bulunmaktadır. Teşvik gelirleri tahsilatı yapılan bir teşvik olmayıp, tahakkuk eden sigorta primlerinden hazinece karşılanan tutardan oluşmaktadır. Söz konusu teşvik geliri satışların maliyeti içerisinde netleştirilmiştir.


15. TAAHHÜTLER

Alınan teminat ve kefaletler	31 Mart 2023	31 Aralık 2022	31 Aralık 2021	31 Aralık 2020
Alınan kefaletler	7.007.873.720	6.843.154.430	4.898.930.900	2.730.495.050
Alınan teminat mektupları	63.289.954	77.678.256	34.996.528	14.733.238
Toplam	7.071.163.674	6.920.832.686	4.933.927.428	2.745.228.288

Alınan kefaletler, bankalardan kullanılan krediler için şirketin ortaklarından aldığı kefaletleri içermektedir.

Alınan teminat mektupları, şirketin yurtiçi satıcılarından aldığı mal ve hizmetlere karşılık bu şirketlerden alınan teminat mektuplarından oluşmaktadır.

Dönem sonu itibarıyla şirketin vermiş olduğu teminat, rehin ve ipoteklerin detayı aşağıdaki gibidir.



İZDEMİR ENERJİ ELEKTRİK ÜRETİM A.Ş.
31 MART 2023, 31 ARALIK 2022, 2021 VE 2020 TARİHİNDE SONA EREN HESAP
DÖNEMİNE AİT ÖZEL BAĞIMSIZ DENETİMDEN GEÇMİŞ KONSOLİDE
FİNANSAL TABLOLARA İLİŞKİN DİPNOTLAR
(Tüm tutarlar TL olarak gösterilmiştir.)

TEMİNAT-REHİN-İPOTEKLER (TRİ)	31 Mart 2023		
	Orijinal Para Birimi		Toplam
	USD	TL	TL
A. Kendi Tüzel Kişiliği Adına Vermiş Olduğu TRİ'lerin Toplam Tutarı	200.000	3.491.169.987	3.745.000.627
B. Tam Konsolidasyon Kapsamına Dahil Edilen Ortaklıklar Lehine Vermiş Olduğu TRİ'lerin Toplam Tutarı	-	-	-
C. Olağan Ticari Faaliyetlerinin Yürütülmesi Amacıyla Diğer 3, Kişilerin Borcunu Temin Amacıyla Vermiş Olduğu TRİ'lerin Toplam Tutarı	-	-	-
D. Diğer Verilen TRİ'lerin Toplam Tutarı	-	-	-
i. Ana Ortak Lehine Vermiş Olduğu TRİ'lerin Toplam Tutarı	-	-	-
ii. B ve C maddeleri Kapsamına Girmeyen Diğer Grup Şirketleri Lehine Vermiş Olduğu TRİ'lerin Toplam Tutarı	-	-	-
iii. C Maddesi Kapsamına Girmeyen 3, kişiler Lehine Vermiş Olduğu TRİ'lerin Toplam Tutarı	-	-	-
Toplam	200.000	3.491.169.987	3.745.000.627

Dönem sonu itibariyle şirketin vermiş olduğu diğer TRİ'lerin şirketin özkaynaklarına oranı %0'dır.

TEMİNAT-REHİN-İPOTEKLER (TRİ)	31 Aralık 2022		
	Orijinal Para Birimi		Toplam
	USD	TL	TL
A. Kendi Tüzel Kişiliği Adına Vermiş Olduğu TRİ'lerin Toplam Tutarı	200.000	3.726.329.344	3.730.075.744
B. Tam Konsolidasyon Kapsamına Dahil Edilen Ortaklıklar Lehine Vermiş Olduğu TRİ'lerin Toplam Tutarı	-	-	-
C. Olağan Ticari Faaliyetlerinin Yürütülmesi Amacıyla Diğer 3, Kişilerin Borcunu Temin Amacıyla Vermiş Olduğu TRİ'lerin Toplam Tutarı	-	-	-
D. Diğer Verilen TRİ'lerin Toplam Tutarı	-	-	-
i. Ana Ortak Lehine Vermiş Olduğu TRİ'lerin Toplam Tutarı	-	-	-
ii. B ve C maddeleri Kapsamına Girmeyen Diğer Grup Şirketleri Lehine Vermiş Olduğu TRİ'lerin Toplam Tutarı	-	-	-
iii. C Maddesi Kapsamına Girmeyen 3, kişiler Lehine Vermiş Olduğu TRİ'lerin Toplam Tutarı	-	-	-
Toplam	200.000	3.726.329.344	3.730.075.744

Önceki dönem sonu itibariyle şirketin vermiş olduğu diğer TRİ'lerin şirketin özkaynaklarına oranı %0'dır.


İZDEMİR ENERJİ ELEKTRİK ÜRETİM A.Ş.
31 MART 2023, 31 ARALIK 2022, 2021 VE 2020 TARİHİNDE SONA EREN HESAP
DÖNEMİNE AİT ÖZEL BAĞIMSIZ DENETİMDEN GEÇMİŞ KONSOLİDE
FİNANSAL TABLOLARA İLİŞKİN DİPNOTLAR
(Tüm tutarlar TL olarak gösterilmiştir.)

TEMİNAT-REHİN-İPOTEKLER (TRİ)	31 Aralık 2021		
	Orijinal Para Birimi		Toplam
	USD	TL	TL
A. Kendi Tüzel Kişiliği Adına Vermiş Olduğu TRİ'lerin Toplam Tutarı	200.000	3.361.457.124	3.364.122.924
B. Tam Konsolidasyon Kapsamına Dahil Edilen Ortaklıklar Lehine Vermiş Olduğu TRİ'lerin Toplam Tutarı	-	-	-
C. Olağan Ticari Faaliyetlerinin Yürütülmesi Amacıyla Diğer 3, Kişilerin Borcunu Temin Amacıyla Vermiş Olduğu TRİ'lerin Toplam Tutarı	-	-	-
D. Diğer Verilen TRİ'lerin Toplam Tutarı	-	-	-
i. Ana Ortak Lehine Vermiş Olduğu TRİ'lerin Toplam Tutarı	-	-	-
ii. B ve C maddeleri Kapsamına Girmeyen Diğer Grup Şirketleri Lehine Vermiş Olduğu TRİ'lerin Toplam Tutarı	-	-	-
iii. C Maddesi Kapsamına Girmeyen 3, kişiler Lehine Vermiş Olduğu TRİ'lerin Toplam Tutarı	-	-	-
Toplam	200.000	3.361.457.124	3.364.122.924

Önceki dönem sonu itibariyle şirketin vermiş olduğu diğer TRİ'lerin şirketin özkaynaklarına oranı %0'dır.

TEMİNAT-REHİN-İPOTEKLER (TRİ)	31 Aralık 2020		
	Orijinal Para Birimi		Toplam
	USD	TL	TL
A. Kendi Tüzel Kişiliği Adına Vermiş Olduğu TRİ'lerin Toplam Tutarı	200.000	3.251.483.124	3.252.951.224
B. Tam Konsolidasyon Kapsamına Dahil Edilen Ortaklıklar Lehine Vermiş Olduğu TRİ'lerin Toplam Tutarı	-	-	-
C. Olağan Ticari Faaliyetlerinin Yürütülmesi Amacıyla Diğer 3, Kişilerin Borcunu Temin Amacıyla Vermiş Olduğu TRİ'lerin Toplam Tutarı	-	-	-
D. Diğer Verilen TRİ'lerin Toplam Tutarı	-	-	-
i. Ana Ortak Lehine Vermiş Olduğu TRİ'lerin Toplam Tutarı	-	-	-
ii. B ve C maddeleri Kapsamına Girmeyen Diğer Grup Şirketleri Lehine Vermiş Olduğu TRİ'lerin Toplam Tutarı	-	-	-
iii. C Maddesi Kapsamına Girmeyen 3, kişiler Lehine Vermiş Olduğu TRİ'lerin Toplam Tutarı	-	-	-
Toplam	200.000	3.251.483.124	3.252.951.224

Önceki dönem sonu itibariyle şirketin vermiş olduğu diğer TRİ'lerin şirketin özkaynaklarına oranı %0'dır.



İZDEMİR ENERJİ ELEKTRİK ÜRETİM A.Ş.**31 MART 2023, 31 ARALIK 2022, 2021 VE 2020 TARİHİNDE SONA EREN HESAP DÖNEMİNE AİT ÖZEL BAĞIMSIZ DENETİMDEN GEÇMİŞ KONSOLİDE FİNANSAL TABLOLARA İLİŞKİN DİPNOTLAR**


(Tüm tutarlar TL olarak gösterilmiştir.)

Dönem sonu itibarıyla şirketin çeşitli kurum ve kuruluşlara kendi tüzel kişiliği adına vermiş olduğu teminat mektuplarının detayı aşağıdaki gibidir.

Şirket Tarafından Verilen TRİ'ler	31 Mart 2023		
	Orjinal Para Birimi		Toplam
	USD	TL	TL
Bankalara verilen ipotek	-	1.550.000.000	1.550.000.000
İşletme sabit kıymet rehni	-	1.300.000.000	1.300.000.000
Hisse rehni	-	250.000.000	250.000.000
EPİAŞ' a verilen	-	364.070.000	364.070.000
Elektrik iletim ve dağıtım şirketlerine verilen	-	17.628.631	17.628.631
Doğalgaz dağıtım şirketlerine verilen	-	9.471.357	9.471.357
Tedarikçiye verilen	200.000	-	3.830.640
Toplam	200.000	3.491.169.988	3.495.000.628

Şirket Tarafından Verilen TRİ'ler	31 Aralık 2022		
	Orjinal Para Birimi		Toplam
	USD	TL	TL
Bankalara verilen ipotek	-	1.550.000.000	1.550.000.000
İşletme sabit kıymet rehni	-	1.300.000.000	1.300.000.000
Hisse rehni	-	500.000.000	500.000.000
EPİAŞ' a verilen	-	364.070.000	364.070.000
Elektrik iletim ve dağıtım şirketlerine verilen	-	8.119.766	8.119.766
Doğalgaz dağıtım şirketlerine verilen	-	4.139.578	4.139.578
Tedarikçiye verilen	200.000	-	3.746.400
Toplam	200.000	3.726.329.344	3.730.075.744

Şirket Tarafından Verilen TRİ'ler	31 Aralık 2021		
	Orjinal Para Birimi		Toplam
	USD	TL	TL
Bankalara verilen ipotek	-	1.550.000.000	1.550.000.000
İşletme sabit kıymet rehni	-	1.300.000.000	1.300.000.000
Hisse rehni	-	500.000.000	500.000.000
EPİAŞ' a verilen	-	1.070.000	1.070.000
Elektrik iletim ve dağıtım şirketlerine verilen	-	9.310.282	9.310.282
Doğalgaz dağıtım şirketlerine verilen	-	973.342	973.342
Tedarikçiye verilen	200.000	-	2.665.800
Diğer	-	103.500	103.500
Toplam	200.000	3.361.457.124	3.364.122.924



İZDEMİR ENERJİ ELEKTRİK ÜRETİM A.Ş.
31 MART 2023, 31 ARALIK 2022, 2021 VE 2020 TARİHİNDE SONA EREN HESAP
DÖNEMİNE AİT ÖZEL BAĞIMSIZ DENETİMDEN GEÇMİŞ KONSOLİDE
FİNANSAL TABLOLARA İLİŞKİN DİPNOTLAR
(Tüm tutarlar TL olarak gösterilmiştir.)

Şirket Tarafından Verilen TRİ'ler	31 Aralık 2020		
	Orjinal Para Birimi	Toplam	
	USD	TL	TL
Bankalara verilen ipotek	-	1.550.000.000	1.550.000.000
İşletme sabit kıymet rehni	-	1.300.000.000	1.300.000.000
Hisse rehni	-	390.000.000	390.000.000
EPIAŞ' a verilen	-	1.070.000	1.070.000
Elektrik iletim ve dağıtım şirketlerine verilen	-	9.310.282	9.310.282
Doğalgaz dağıtım şirketlerine verilen	-	973.342	973.342
Tedarikçiye verilen	200.000	-	1.468.100
Diğer	-	129.500	129.500
Toplam	200.000	3.251.483.124	3.252.951.224


16. ÇALIŞANLARA SAĞLANAN FAYDALAR

Çalışanlara Sağlanan Faydalar Kapsamında Borçlar

	31 Mart 2023	31 Aralık 2022	31 Aralık 2021	31 Aralık 2020
Personele borçlar	11.712.477	3.686.417	1.259.879	1.675.151
Ödenecek SGK primleri	3.820.070	4.427.922	2.286.468	911.295
Ödenecek gelir vergileri	2.027.767	2.052.402	1.078.200	736.678
Toplam	17.560.314	10.166.741	4.624.547	3.323.124

Çalışanlara Sağlanan Faydalara İlişkin Uzun Vadeli Karşılıklar

	31 Mart 2023	31 Aralık 2022	31 Aralık 2021	31 Aralık 2020
Kıdem Tazminatı Karşılığı	16.586.918	14.212.378	5.448.021	4.259.390
İzin karşılığı	3.259.458	2.112.045	923.432	576.438
Toplam	19.846.376	16.324.423	6.371.453	4.835.828



İZDEMİR ENERJİ ELEKTRİK ÜRETİM A.Ş.**31 MART 2023, 31 ARALIK 2022, 2021 VE 2020 TARİHİNDE SONA EREN HESAP DÖNEMİNE AİT ÖZEL BAĞIMSIZ DENETİMDEN GEÇMİŞ KONSOLİDE FİNANSAL TABLOLARA İLİŞKİN DİPNOTLAR**

(Tüm tutarlar TL olarak gösterilmiştir.)

Uzun vadeli kıdem tazminatı karşılıklarının hareket tablosu aşağıdaki gibidir.

	01.01- 31.03.2023	01.01- 31.03.2022	01.01- 31.12.2022	01.01- 31.12.2021	01.01- 31.12.2020
Kıdem Tazminatı					
Dönem başı itibarıyla karşılık	14.212.378	5.448.021	5.448.021	4.259.390	1.717.623
Hizmet maliyeti	3.421.606	363.264	2.360.199	1.040.294	1.140.340
Faiz maliyeti	75.695	51.096	199.311	128.441	12.220
Aktüeryal kayıp	2.599.301	1.735.440	7.088.077	557.223	1.519.386
Ödenen kıdem tazminatı	(3.722.062)	(160.962)	(819.812)	(511.637)	(115.635)
Konusu kalmayan karşılıklar	-	(10.675)	(63.418)	(25.690)	(14.544)
Dönem sonu	16.586.918	7.426.183	14.212.378	5.448.021	4.259.390

Aktüeryal kayıp/(kazanç) lar diğer kapsamlı gelir tablosunda muhasebeleştirilmiştir.

Yürürlükteki İş Kanunu hükümleri uyarınca, çalışanlardan kıdem tazminatına hak kazanacak şekilde iş sözleşmesi sona erenlere, hak kazandıkları yasal kıdem tazminatlarının ödenmesi yükümlülüğü vardır. 31 Mart 2023 tarihi itibarıyla ödenecek kıdem tazminatı, her hizmet yılı için bir aylık brüt maaş üzerinden 19.982,83 TL (31 Aralık 2022: 15.371,40 TL, 31 Aralık 2021: 8.284,51 TL) tavanına tabidir.


Kıdem tazminatı yükümlülüğü yasal olarak herhangi bir fonlamaya tabi değildir. Şirketin kıdem tazminatı karşılığı dipnot 2'de açıklandığı şekilde hesaplanmıştır. Dönem sonunda karşılık, her hizmet yılı için maksimum 19.982,83 TL olmak üzere 30 günlük ücret üzerinden ve emeklilik ya da ayrılış tarihindeki oranlar kullanılarak hesaplanmaktadır.

Şirket, finansal tablolarında yukarıda belirtilen esaslara dayanarak, beklenen enflasyon oranı ile reel reeskont oranını kullanmış ve finansal durum tablosu gününe indirgeyerek hesaplanmış kıdem tazminatı yükümlülüğünü finansal tablolarına yansıtmıştır.

Finansal durum tablosu gününde kullanılan temel aktüeryal varsayımlar aşağıdaki gibidir.

	31 Mart 2023	31 Aralık 2022	31 Aralık 2021	31 Aralık 2020
Enflasyon oranı	22,30%	22,30%	17,40%	9,50%
Nominal faiz oranı	25,50%	25,50%	22%	13,55%
Reel net iskonto oranları	2,62%	2,62%	3,92%	3,70%

Cari dönemde kıdem tazminatı karşılığı hesaplamasında kullanılan isteğe bağlı işten ayrılmalar neticesinde ödenmeyen kıdem tazminatı hariç, şirketin gelecekteki ödemesi muhtemel kıdem tazminatı tutarlarının tahmini oranı %98 dir. (31 Aralık 2022 : %96, 31 Aralık 2021 : %94)



İZDEMİR ENERJİ ELEKTRİK ÜRETİM A.Ş.
31 MART 2023, 31 ARALIK 2022, 2021 VE 2020 TARİHİNDE SONA EREN HESAP
DÖNEMİNE AİT ÖZEL BAĞIMSIZ DENETİMDEN GEÇMİŞ KONSOLİDE
FİNANSAL TABLOLARA İLİŞKİN DİPNOTLAR

(Tüm tutarlar TL olarak gösterilmiştir.)

İzin karşılığının hareketi aşağıdaki gibidir.

	01.01- 31.03.2023	01.01- 31.03.2022	01.01- 31.12.2022	01.01- 31.12.2021	01.01- 31.12.2020
Dönem başı	2.112.045	923.432	923.432	576.438	210.231
Dönem içindeki net değişim	1.147.413	561.193	1.188.613	346.994	366.207
Dönem sonu	3.259.458	1.484.625	2.112.045	923.432	576.438

İzin karşılığı tutarı kalan izin gününün günlük ücretler ile çarpılması sonucu hesaplanır. Cari dönem karşılık giderleri finansal tablolarda çalışanlara sağlanan uzun vadeli karşılıklarda gösterilmiştir.


17. NİTELİKLERİNE GÖRE GİDERLER

	01.01- 31.03.2023	01.01- 31.03.2022	01.01- 31.12.2022	01.01- 31.12.2021	01.01- 31.12.2020
Hammadde ve yardımcı madde gideri	869.787.479	405.687.706	3.133.640.240	726.922.847	369.121.145
Kaynak bazında destekleme bedeli	483.726.826	-	679.628.682	-	-
Ticari mallar maliyeti	97.213.070	121.190.465	286.314.102	94.791.499	70.136.655
Personel ve işçilik giderleri	39.893.053	13.646.262	72.313.532	37.558.500	30.197.211
Amortisman ve itfa giderleri	18.042.263	17.745.425	71.148.917	70.450.513	54.674.243
Enerji giderleri	2.136.975	80.941	9.486.119	2.546.587	1.912.016
Sistem kullanım bedeli	59.446.150	15.696.363	70.338.876	51.660.161	48.300.255
Diğer	26.675.871	26.526.100	101.895.134	78.717.269	148.291.473
Toplam	1.596.921.687	600.573.262	4.424.765.602	1.062.647.376	722.632.998

18. DİĞER VARLIK VE YÜKÜMLÜLÜKLER

Diğer Dönen Varlıklar

	31 Mart 2023	31 Aralık 2022	31 Aralık 2021	31 Aralık 2020
Mahsup edilecek vergi alacağı	91.159	12.535	75.161	114.529
İş avansları	8.227	4.144	38.025	35.050
Diğer çeşitli dönen varlıklar	119.915	123.944	88.353	51.037
Toplam	219.301	140.623	201.539	200.616



İZDEMİR ENERJİ ELEKTRİK ÜRETİM A.Ş.**31 MART 2023, 31 ARALIK 2022, 2021 VE 2020 TARİHİNDE SONA EREN HESAP DÖNEMİNE AİT ÖZEL BAĞIMSIZ DENETİMDEN GEÇMİŞ KONSOLİDE FİNANSAL TABLOLARA İLİŞKİN DİPNOTLAR**

(Tüm tutarlar TL olarak gösterilmiştir.)

Diğer Kısa Vadeli Yükümlülükler

	31 Mart 2023	31 Aralık 2022	31 Aralık 2021	31 Aralık 2020
Ödenecek KDV	22.840.285	82.325.981	1.745.496	8.790.161
VUK yeniden değerlendirme vergisi	-	17.188.072	-	-
Toplam	22.840.285	99.514.053	1.745.496	8.790.161

Müşteri sözleşmelerinden yükümlülükler

	31 Mart 2023	31 Aralık 2022	31 Aralık 2021	31 Aralık 2020
Alınan sipariş avansları	345.332.028	-	87.736.164	278.703.733
Toplam	345.332.028	-	87.736.164	278.703.733


Alınan avanslar şirketin erken aldığı elektrik bedeline ilişkindir. Şirket duruma göre ihtiyaç duyduğu dönemlerde önden tahsilat alabilmektedir. Ay sonlarında elektrik faturası ile aldığı avansı mahsup etmektedir.

19. SERMAYE, YEDEKLER VE DİĞER ÖZKAYNAK KALEMLERİ**Ödenmiş Sermaye**

Şirketin çıkarılmış sermayesi 500.000.000 TL'dir. Bu sermaye; her biri 1 TL itibari değerinde 1,000 adet A Grubu (600 adet İzmir Demir Çelik Sanayi A.Ş., 250 adet Şahin Koç Çelik Sanayi A.Ş., 100 adet İDÇ Liman İşletmeleri A.Ş., 49 adet Akdemir Çelik Sanayi ve Ticaret A.Ş., 1 Halil Şahin) nama yazılı ve her biri 1 TL itibari değerinde 499,999,000 adet B Grubu nama yazılı olmak üzere toplam 500.000.000 adet paydan oluşmaktadır.(31 Aralık 2021: 500.000.000 adet, 500.000.000 TL; 31 Aralık 2020: 390.000.000 adet, 390.000.000 TL)

Sermaye yapısı aşağıdaki gibidir.

Ortaklar	(%)	31 Mart 2023	(%)	31 Aralık 2022
İzmir Demir Çelik Sanayi A.Ş.	85,44	427.186.526	85,44	427.186.526
Şahin - Koç Çelik Sanayi A.Ş.	5,06	25.316.000	5,06	25.316.000
İDÇ Liman İşletmeleri A.Ş.	7,45	37.264.842	7,45	37.264.842
Akdemir Çelik Sanayi ve Ticaret A.Ş.	1,97	9.852.632	1,97	9.852.632
Halil Şahin	0,08	380.000	0,08	380.000
Tarihi değerle sermaye	100	500.000.000	100	500.000.000



İZDEMİR ENERJİ ELEKTRİK ÜRETİM A.Ş.**31 MART 2023, 31 ARALIK 2022, 2021 VE 2020 TARİHİNDE SONA EREN HESAP DÖNEMİNE AİT ÖZEL BAĞIMSIZ DENETİMDEN GEÇMİŞ KONSOLİDE FİNANSAL TABLOLARA İLİŞKİN DİPNOTLAR**

(Tüm tutarlar TL olarak gösterilmiştir.)

Ortaklar	(%)	31 Aralık 2022	(%)	31 Aralık 2021
İzmir Demir Çelik Sanayi A.Ş.	85,44	427.186.526	85,44	427.186.526
Şahin - Koç Çelik Sanayi A.Ş.	5,06	25.316.000	5,06	25.316.000
İDÇ Liman İşletmeleri A.Ş.	7,45	37.264.842	7,45	37.264.842
Akdemir Çelik Sanayi ve Ticaret A.Ş.	1,97	9.852.632	1,97	9.852.632
Halil Şahin	0,08	380.000	0,08	380.000
Tarihi değerle sermaye	100	500.000.000	100	500.000.000

Ortaklar	(%)	31 Aralık 2021	(%)	31 Aralık 2020
İzmir Demir Çelik Sanayi A.Ş.	85,44	427.186.526	82,75	322.752.526
Şahin - Koç Çelik Sanayi A.Ş.	5,06	25.316.000	5,06	19.750.000
İDÇ Liman İşletmeleri A.Ş.	7,45	37.264.842	9,56	37.264.842
Akdemir Çelik Sanayi ve Ticaret A.Ş.	1,97	9.852.632	2,53	9.852.632
Halil Şahin	0,08	380.000	0,10	380.000
Tarihi değerle sermaye	100	500.000.000	100,00	390.000.000

Şirket 2021 yılı içerisinde bedelli sermaye artışı yaparak sermayesini 500.000.000 TL'ye çıkarmıştır. Sermayeyi temsil eden hisse senetleri içinde imtiyazlı olanlar A Grubu senetlerdir. Yönetim Kurulu üyeleri, yarıdan bir fazla A Grubu hisse senedi sahiplerinin göstereceği şirket hissedarları arasından Genel Kurul tarafından seçilir. Ayrıca ana sözleşmede yapılacak her türlü değişikliğin A grubu pay sahipleri arasında yapılacak özel bir toplantıda onaylanması gerekmektedir.

Şirketin İzmir Aliğa'da sahip olduğu ithal kömüre dayalı elektrik santralının kurumu aşamasında Türkiye Garanti Bankası A.Ş. tarafından şirkete kullanılan krediye ilişkin olarak, 250.000.000 adet nama yazılı hisse üzerinde Türkiye Garanti Bankası A.Ş. lehine birinci derecede rehin tesis edilmiştir.

Kardan Ayrılan Kısıtlanmış Yedekler

	31 Mart 2023	31 Aralık 2022	31 Aralık 2021	31 Aralık 2020
Kardan Ayrılan Kısıtlanmış Yedekler	2.967.620	2.967.620	2.967.620	2.967.620

Türk Ticaret Kanunu'na göre, yasal yedek akçeler, birinci ve ikinci tertip yasal yedek akçelerden oluşmaktadır. Birinci tertip yasal yedek akçeler, şirket sermayesinin yüzde 20'sine ulaşıncaya kadar yasal dönem karının yüzde 5'i oranında ayrılmaktadır. İkinci tertip yasal yedek akçeler, kar dağıtım yapıldığı durumlarda şirket sermayesinin yüzde 5'ini aşan tüm nakit kar payı dağıtımlarının 1/11'i oranında ayrılmaktadır.

Birinci ve ikinci yasal yedek akçeler, toplam sermayenin yüzde 50'sini aşmadığı sürece dağıtılamazlar; ancak ihtiyari yedek akçelerin tükenmesi halinde zararların karşılanmasında kullanılabilirler.

Ortaklıklar, kârlarını genel kurulları tarafından belirlenecek kâr dağıtım politikaları çerçevesinde ve ilgili mevzuat hükümlerine uygun olarak genel kurul kararıyla dağıtır. Söz konusu tebliğde, asgari kar dağıtım oranı belirlenmemiştir. Şirketler esas sözleşmelerinde veya kar dağıtım politikalarında belirlenen şekilde kar payı öderler. Ayrıca, kar payları eşit veya farklı tutarlı taksitler halinde ödenebilecektir ve finansal tablolarda yer alan kâr üzerinden nakden kâr payı avansı dağıtılabilecektir.



İZDEMİR ENERJİ ELEKTRİK ÜRETİM A.Ş.
31 MART 2023, 31 ARALIK 2022, 2021 VE 2020 TARİHİNDE SONA EREN HESAP
DÖNEMİNE AİT ÖZEL BAĞIMSIZ DENETİMDEN GEÇMİŞ KONSOLİDE
FİNANSAL TABLOLARA İLİŞKİN DİPNOTLAR

(Tüm tutarlar TL olarak gösterilmiştir.)

Geçmiş Yıllar Karları / (Zararları)

Şirketin geçmiş yıllar karları/zararları hesabının detayı aşağıdaki gibidir:

	31 Mart 2023	31 Aralık 2022	31 Aralık 2021	31 Aralık 2020
Geçmiş yıllar karları/(zararları)	203.109.630	(941.036.049)	(630.195.484)	(534.366.447)
Yasal defterlerdeki birikmiş karlar, kardan ayrılan kısıtlanmış yedekler bölümünde açıklanmış olan ilgili hükümler haricinde dağıtılabilmektedir.				

Halka açık şirketler, kâr payı dağıtımlarını SPK'nın 1 Şubat 2015 tarihinden itibaren yürürlüğe giren II-19.1 no'lu Kâr Payı Tebliği'ne göre yaparlar.

Ortaklıklar, kârlarını genel kurulları tarafından belirlenecek kâr dağıtım politikaları çerçevesinde ve ilgili mevzuat hükümlerine uygun olarak genel kurul kararıyla dağıtır. Söz konusu tebliğ kapsamında, asgari bir dağıtım oranı tespit edilmemiştir. Şirketler esas sözleşmelerinde veya kar dağıtım politikalarında belirlenen şekilde kar payı öderler. Ayrıca, kar paylarının eşit veya farklı tutarlı taksitler halinde ödenebileceği ve ara dönem finansal tablolarda yer alan kâr üzerinden nakden kâr payı avansı dağıtabilecektir.

TTK'ya göre ayrılması gereken yedek akçeler ile esas sözleşmede veya kâr dağıtım politikasında pay sahipleri için belirlenen kâr payı ayrılmadıkça; başka yedek akçe ayrılmasına, ertesi yıla kâr aktarılmasına ve intifa senedi sahiplerine, yönetim kurulu üyelerine, ortaklık çalışanlarına ve pay sahibi dışındaki kişilere kârdan pay dağıtılmasına karar verilemeyeceği gibi, pay sahipleri için belirlenen kâr payı nakden ödenmedikçe bu kişilere kârdan pay dağıtılamaz.


Ortaklıkların geçmiş yıllar zararlarının; geçmiş yıllar kârları, paylara ilişkin primler dahil genel kanuni yedek akçe, sermaye hariç özkaynak kalemlerinin enflasyon muhasebesine göre düzeltilmesinden kaynaklanan tutarların toplamını aşan kısmı, net dağıtılabilmek dönem kârının hesaplanmasında indirim kalemi olarak dikkate alınır.

Yeniden Değerleme Ölçüm Kazanç / (Kayıpları)

Şirket TMS/TFRS 19 kapsamında tanımlanmış fayda planları yeniden ölçüm kazanç kayıplarını özkaynaklar altında muhasebeleştirilmektedir. Şirket ayrıca madde duran varlık değer artışlarını da özkaynaklar altında Yeniden Değerleme Ölçüm Kazanç / (Kayıpları) hesabında muhasebeleştirilmektedir.

TMS/TFRS 19 "Çalışanlara Sağlanan Faydalar" standardındaki değişikliklerle birlikte kıdem tazminatı karşılığının hesaplanmasında dikkate alınan aktüeryal kayıp ve kazançların kar veya zarar tablosunda muhasebeleştirilmesine izin verilmemektedir. Aktüeryal varsayımların değişmesi sonucu oluşan kayıp ve kazançlar özkaynaklar içerisinde "Yeniden Değerleme ve Ölçüm Kazanç/(Kayıpları)" hesabında muhasebeleştirilmiştir.

Yeniden Değerleme ve Ölçüm Kazanç/(Kayıplarının) hareket tablosu aşağıdaki gibidir.



İZDEMİR ENERJİ ELEKTRİK ÜRETİM A.Ş.
31 MART 2023, 31 ARALIK 2022, 2021 VE 2020 TARİHİNDE SONA EREN HESAP
DÖNEMİNE AİT ÖZEL BAĞIMSIZ DENETİMDEN GEÇMİŞ KONSOLİDE
FİNANSAL TABLOLARA İLİŞKİN DİPNOTLAR
(Tüm tutarlar TL olarak gösterilmiştir.)


	01.01- 31.03.2023	01.01- 31.12.2022	01.01- 31.12.2021	01.01- 31.12.2020
Dönem başı	1.424.428.212	850.457.952	885.847.824	599.520.725
Fon üzerinden hesaplanan amortisman transferi	(10.698.790)	(42.976.914)	(43.680.118)	(28.396.310)
Amortisman üzerinden hesaplanan ertelenmiş vergi	2.139.758	8.595.383	8.736.024	5.679.262
Tanımlanmış fayda planları yeniden ölçüm kayıpları	(2.599.301)	(7.088.077)	(557.222)	(1.519.386)
Tanımlanmış fayda planları yeniden ölçüm kayıpları üzerinden hesaplanan ertelenmiş vergi	519.860	1.417.615	111.444	303.877
Duran varlık satışından kaynaklanan fon çıkışı	-	239.261	-	-
Maddi duran varlık değer artışı	-	-	-	310.259.656
VUK yeniden değerlendirme etkisi (*)	43.706.998	613.782.992	-	-
Dönem sonu	1.457.496.737	1.424.428.212	850.457.952	885.847.824

(*): 26 Ekim 2021 tarihinde Resmi Gazete’de yayımlanan 7338 sayılı sayılı kanun hükümleri uyarınca, 213 sayılı Vergi Usul Kanunu’nun mükerrer 298 inci maddesine eklenen (Ç) fıkrasıyla, enflasyon düzeltmesi yapma şartlarının oluşmadığı dönemlerde, kapsama giren mükelleflerin, amortismanına tabi iktisadi kıymetlerini yeniden değerlemelerine imkan tanındı . Ayrıca Vergi Usul Kanun’una eklenen geçici 32 inci maddeyle de, Vergi Usul Kanunu’nun mükerrer 298 inci maddesine eklenen (Ç) fıkrası kapsamında sürekli yeniden değerlendirme uygulamasından yararlanmadan önce, kapsama giren mükelleflerin, bilançolarına kayıtlı bulunan taşınmazlar ile amortismanına tabi diğer iktisadi kıymetlerini önceki hesap döneminin sonu itibarıyla yeniden değerleyebilmelerine imkan tanındı.

Şirket aktiflerinde kayıtlı amortismanına tabi iktisadi kıymetlerine yukarıda zikredilen mevzuat kapsamında yeniden değerlendirme yaptı. Bu değerlendirme sonucunda şirket kurumlar vergisi kazancı elde etti. Bir başka deyişle şirket gelecek yıllarda değerlendirme yapılmamış halinden daha az kurumlar vergisi ödeyecektir. 31 Aralık 2022 itibarıyla elde edilen gelecek yıllara ait kurumlar vergisi kazancı 613.782.992 TL oldu. Grup 2023 yılında sürekli değerlendirme kapsamında aynı varlıklara yeniden değerlendirme yaptı. Bu değerlendirme sonunda da önceki 613.782.992 TL’ ye ilave olarak ek 43.706.998 TL daha kazanç elde edildi. İşte bu kazançlar TMS 12 Gelir Vergileri Standardı 65. maddesi uyarınca konsolide diğer kapsamlı gelir tablosunda yeniden değerlendirme fonu altında raporlanmıştır.

20. HASILAT VE SATIŞLARIN MALİYETİ

	01.01- 31.03.2023	01.01- 31.03.2022	01.01- 31.12.2022	01.01- 31.12.2021	01.01- 31.12.2020
Yurtiçi elektrik satışları	1.795.256.328	824.653.007	6.760.218.594	1.368.449.603	884.057.663
İndirimler (-)	(202.796)	-	(475.543)	(12.577)	(2.368)
Hasılat	1.795.053.532	824.653.007	6.759.743.051	1.368.437.026	884.055.295
Üretilen elektrik maliyeti	(1.484.476.950)	(474.406.889)	(4.108.633.334)	(952.004.086)	(639.126.220)
Satılan ticari elektrik maliyeti	(97.213.070)	(121.190.465)	(286.314.102)	(94.791.499)	(70.136.655)
Satışların maliyeti	(1.581.690.020)	(595.597.354)	(4.394.947.436)	(1.046.795.585)	(709.262.875)
Brüt kar	213.363.512	229.055.653	2.364.795.615	321.641.441	174.792.420



İZDEMİR ENERJİ ELEKTRİK ÜRETİM A.Ş.
31 MART 2023, 31 ARALIK 2022, 2021 VE 2020 TARİHİNDE SONA EREN HESAP
DÖNEMİNE AİT ÖZEL BAĞIMSIZ DENETİMDEN GEÇMİŞ KONSOLİDE
FİNANSAL TABLOLARA İLİŞKİN DİPNOTLAR
(Tüm tutarlar TL olarak gösterilmiştir.)

21. GENEL YÖNETİM GİDERLERİ, PAZARLAMA GİDERLERİ, ARAŞTIRMA VE GELİŞTİRME GİDERLERİ


Genel yönetim giderleri

	01.01.- 31.03.2023	01.01.- 31.03.2022	01.01.- 31.12.2022	01.01.- 31.12.2021	01.01.- 31.12.2020
Personel giderleri	7.953.084	1.903.156	8.292.397	4.564.063	4.315.652
Sigorta giderleri	3.535.247	1.472.019	11.892.946	6.189.300	5.067.006
Dışardan sağlanan personel gideri	947.290	871.424	3.745.053	2.293.160	1.751.250
Elektrik iletimi genel giderleri	477.020	189.443	849.701	502.273	467.563
Danışmanlık ve müşavirlik giderleri	300.834	50.916	421.839	188.153	144.226
Bilgi işlem gideri	-	-	1.477.596	743.333	512.056
Diğer	2.018.192	488.950	3.138.634	1.371.509	1.112.370
Toplam	15.231.667	4.975.908	29.818.166	15.851.791	13.370.123

22. ESAS FAALİYETLERDEN DİĞER GELİRLER VE GİDERLER

Esas Faaliyetlerden Diğer Gelirler

	01.01.- 31.03.2023	01.01.- 31.03.2022	01.01.- 31.12.2022	01.01.- 31.12.2021	01.01.- 31.12.2020
Gecikme bedeli	8.320.792	-	-	-	-
Dengeden sorumlu grup tasarrufu geliri	3.652.633	-	-	-	-
Hurda satışları	447.117	516.306	1.693.116	1.262.185	163.696
Reeskont gelirleri	316.074	216.205	431.795	119.180	131.018
Yansıtılan enerji satış masrafları	142.564	57.525	253.306	3.897.425	3.795.067
Esas faaliyete ilişkin kur farkı geliri, net	-	6.362.873	1.207.975	22.226.633	-
Konusu kalmayan karşılıklar	-	10.675	63.418	25.690	14.544
Vade farkı geliri	-	-	28.535.749	-	-
Diğer	2.783.424	115.903	604.312	206.525	1.443.555
Toplam	15.662.604	7.279.487	32.789.671	27.737.638	5.547.880



İZDEMİR ENERJİ ELEKTRİK ÜRETİM A.Ş.
31 MART 2023, 31 ARALIK 2022, 2021 VE 2020 TARİHİNDE SONA EREN HESAP
DÖNEMİNE AİT ÖZEL BAĞIMSIZ DENETİMDEN GEÇMİŞ KONSOLİDE
FİNANSAL TABLOLARA İLİŞKİN DİPNOTLAR
(Tüm tutarlar TL olarak gösterilmiştir.)

Esas Faaliyetlerden Diğer Giderler

	01.01.- 31.03.2023	01.01.- 31.03.2022	01.01.- 31.12.2022	01.01.- 31.12.2021	01.01.- 31.12.2020
Hammadde satış zararı	10.262.586		392.597.088	-	-
Esas faaliyete ilişkin kur farkı gideri,	937.749	-	-	-	3.788.820
Reeskont giderleri	205.057	391.089	503.720	169.657	172.089
Enerji satış masrafları	142.564	57.525	253.306	3.897.421	3.795.053
Stok değer düşüklüğü	-	-	126.568.314	-	-
Diğer	2.063.610	323.521	1.087.040	711.611	315.332
Toplam	13.611.566	772.135	521.009.468	4.778.689	8.071.294


23. YATIRIM FAALİYETLERİNDEN GELİRLER VE GİDERLER

Yatırım Faaliyetlerinden Gelirler

	01.01.- 31.03.2023	01.01.- 31.03.2022	01.01.- 31.12.2022	01.01.- 31.12.2021	01.01.- 31.12.2020
Sabit kıymet satış karı		-	-	87.822	123.762
Toplam		-	-	87.822	123.762

Yatırım Faaliyetlerinden Giderler

	01.01.- 31.03.2023	01.01.- 31.03.2022	01.01.- 31.12.2022	01.01.- 31.12.2021	01.01.- 31.12.2020
İşletme birleşmeleri pazarlıklı satın alım zararı	-	-	14.732.697	-	-
Sabit kıymet satış zararı	-	899.655	675.831	-	-
Toplam	-	899.655	15.408.528	-	-



İZDEMİR ENERJİ ELEKTRİK ÜRETİM A.Ş.
31 MART 2023, 31 ARALIK 2022, 2021 VE 2020 TARİHİNDE SONA EREN HESAP
DÖNEMİNE AİT ÖZEL BAĞIMSIZ DENETİMDEN GEÇMİŞ KONSOLİDE
FİNANSAL TABLOLARA İLİŞKİN DİPNOTLAR
(Tüm tutarlar TL olarak gösterilmiştir.)

24. FİNANSMAN GELİRLERİ VE GİDERLERİ

Finansman Gelirleri

	01.01.- 31.03.2023	01.01.- 31.03.2022	01.01.- 31.12.2022	01.01.- 31.12.2021	01.01.- 31.12.2020
Faiz geliri	1.285.749	160.432	2.892.348	1.488.131	931.016
Türev işlemler prim gelirleri	-	1.493.380	-	915.200	-
Toplam	1.285.749	1.653.812	2.892.348	2.403.331	931.016


Finansman Giderleri

	01.01.- 31.03.2023	01.01.- 31.03.2022	01.01.- 31.12.2022	01.01.- 31.12.2021	01.01.- 31.12.2020
Kur farkı giderleri	8.228.713	132.717.914	431.817.460	593.533.453	168.551.091
Faiz giderleri	8.469.473	17.631.829	101.509.840	80.975.178	66.216.859
Banka masraf ve komisyonları	1.681.161	2.613.629	16.779.524	13.584.384	7.436.072
Türev işlemlerden zararlar	1.157.500	-	22.259.459	1.067.675	18.934.064
Türev araçların gerçeğe uygun değer farkı	-	-	-	-	1.700
Toplam	19.536.847	152.963.372	572.366.283	689.160.690	261.139.786

25. DİĞER KAPSAMLI GELİR UNSURLARININ ANALİZİ

Şirket'in diğer kapsamlı gelir unsurları analizinin detayı aşağıdaki gibidir.

	01.01.- 31.03.2023	01.01.- 31.03.2022	01.01.- 31.12.2022	01.01.- 31.12.2021	01.01.- 31.12.2020
Tanımlanmış fayda planları yeniden ölçüm (kayıpları)	(2.599.301)	(1.735.439)	(7.088.077)	(557.222)	(1.519.386)
Tanımlanmış fayda planları yeniden ölçüm (kayıpları) vergi etkisi	519.860	347.088	1.417.615	111.444	303.877
Maddi duran varlıklar yeniden değerlendirme artışları	-	-	-	-	387.824.570
Maddi duran varlıklar VUK yeniden değerlendirme vergi etkisi	43.706.998	-	613.782.995	-	(77.564.914)
Toplam	41.627.557	(1.388.351)	608.112.533	(445.778)	309.044.147



İZDEMİR ENERJİ ELEKTRİK ÜRETİM A.Ş.**31 MART 2023, 31 ARALIK 2022, 2021 VE 2020 TARİHİNDE SONA EREN HESAP DÖNEMİNE AİT ÖZEL BAĞIMSIZ DENETİMDEN GEÇMİŞ KONSOLİDE FİNANSAL TABLOLARA İLİŞKİN DİPNOTLAR**

(Tüm tutarlar TL olarak gösterilmiştir.)

26. GELİR VERGİLERİ (ERTELENMİŞ VERGİ VARLIK VE YÜKÜMLÜLÜKLERİ DAHİL)

Ödenecek Kurumlar Vergisi	31 Mart 2023	31 Aralık 2022	31 Aralık 2021	31 Aralık 2020
Ödenecek kurumlar vergisi karşılığı	14.250.964	13.079.390	-	-
Peşin ödenmiş vergi ve fonlar	(9.066.898)	(9.066.898)	-	-
Toplam	5.184.066	4.012.492	-	-

	01.01- 31.03.2023	01.01- 31.03.2022	01.01- 31.12.2022	01.01- 31.12.2021	01.01- 31.12.2020
Cari Dönem Vergi Geliri/(Gideri)					
Kurumlar vergisi gideri	-	-	(13.079.390)	-	-
Ertelemiş vergi geliri/(gideri)	(19.902.854)	(18.480.201)	(113.209.152)	38.720.207	(29.587.006)
7440 sayılı kanun vergi karşılığı (*)	(1.171.574)	-	-	-	-
Toplam	(21.074.428)	(18.480.201)	(126.288.542)	38.720.207	(29.587.006)

(*) : 12 Mart 2023 tarihinde Resmi Gazete’de yayımlanan 7440 Sayılı Bazı Alacakların Yeniden Yapılandırılması ile Bazı Kanunlarda Değişiklik Yapılması na Dair Kanun ile Kurumlar vergisi mükelleflerince, 2022 hesap dönemi beyannamesinde gösterilmek suretiyle ek vergi getirilmiştir. Ek vergi kanunlarında yer alan düzenlemeler uyarınca kurum kazancı ndan indirim konusu yapılan istisna ve indirim tutarları ile indirimli kurumlar vergisine tabi matrahları üzerinden % 10 oranında, 5520 sayılı Kanun’un 5.maddesinin birinci fıkrasının (a) bendinde düzenlenen istisna ile yurtdışı ndan elde edilen ve en az %15oranında vergi yükü taşıdığı tevsik edilen istisna kazançlar üzerinden ise %5 oranında hesaplanacaktır. Söz konusu yasal düzenleme gereği 31 Mart 2023 tarihi itibarıyla şirketin 1.171.574 TL tutarında vergi yükümlülüğü doğmuştur. Söz konusu yükümlülük konsolide kar veya zarar tablosunda vergi giderlerinde muhasebeleştirilmiştir. Ödeme Mayıs ve Ağustos aylarında olmak üzere iki eşit taksitte yapılacaktır.

Kurumlar Vergisi

Şirket, Türkiye’de geçerli olan kurumlar vergisine tabidir. Türkiye’de uygulanan kurumlar vergisi oranı %20’dir. Şirket’in cari dönem faaliyet sonuçlarına ilişkin tahmini vergi yükümlülükleri için ekli finansal tablolarda gerekli karşılıklar ayrılmıştır. Vergiye tabi kurum kazancı üzerinden tahakkuk ettirilecek kurumlar vergisi oranı ticari kazancının tespitinde gider yazılan vergi matrahı ndan indirilemeyen giderlerin eklenmesi ve vergiden istisna kazançlar, vergiye tabi olmayan gelirler ve diğer indirimler (varsa geçmiş yıll zararları ve tercih edildiği takdirde kullanılan yatırımlı indirimleri) düşüldükten sonra kalan matrah üzerinden hesaplanmaktadır.

Türkiye’de geçici vergi üçer aylık dönemler itibarıyla hesaplanmakta ve tahakkuk ettirilmektedir. Zararlar, gelecek yıllarda oluşacak vergilendirilebilir kardan düşülmek üzere, maksimum 5 yıl taşınabilir.

Dönem sonu itibarıyla, vergi mevzuatı uyarınca üçer aylık dönemler itibarıyla oluşan kazançlar üzerinden %20 oranında geçici vergi hesaplanarak ödenmekte ve bu şekilde ödenen tutarlar yıllık kurum kazancı üzerinden hesaplanan vergiden mahsup edilmektedir.



İZDEMİR ENERJİ ELEKTRİK ÜRETİM A.Ş.**31 MART 2023, 31 ARALIK 2022, 2021 VE 2020 TARİHİNDE SONA EREN HESAP DÖNEMİNE AİT ÖZEL BAĞIMSIZ DENETİMDEN GEÇMİŞ KONSOLİDE FİNANSAL TABLOLARA İLİŞKİN DİPNOTLAR**

(Tüm tutarlar TL olarak gösterilmiştir.)

29 Ocak 2022 tarihli ve 31734 sayılı Resmi Gazete’de yayımlanan 7352 sayılı vergi usul kanunu ile kurumlar vergisi kanununda değişiklik yapılmasına dair kanuna istinaden vergi usul kanununa göre düzenlenen finansal tablolarda enflasyon düzeltmesi uygulaması 31 Aralık 2023 tarihine ertelenmiştir.


Ertelenmiş Vergi:

Şirket, ertelenen vergi varlık ve yükümlülüklerini, finansal durum tablosu kalemlerinin TMS/TFRS’ye göre hazırlanmış finansal tabloları arasındaki farklı değerlendirmelerin sonucunda ortaya çıkan geçici farkların etkilerini dikkate alarak hesaplamaktadır. Söz konusu farklılıklar genellikle bazı gelir ve gider kalemlerinin vergiye esas tutarları ile Türkiye Muhasebe Standartlarına göre hazırlanan finansal tablolarda farklı dönemlerde yer almasından kaynaklanmakta olup aşağıda açıklanmaktadır.

Ertelenmiş vergi varlıkları sadece gelecek dönemlerde yeterli vergilendirilebilir karın oluşmasının muhtemel olması durumunda muhasebeleştirilebilir. Vergi avantajının muhtemel olduğu durumda, geçmiş yıl zararlarından ertelenmiş vergi varlığı hesaplanır. 31 Mart 2023 tarihli finansal tablolarda ertelenmiş vergi varlık ve yükümlülükleri, geçici farkların %20 vergi oranı ile hesaplanmıştır. Türkiye’de vergi mevzuatı, şirketlerin konsolide şekilde kurumlar vergisi beyannamesi vermesine imkan tanımamaktadır. Bu itibarla ana ortaklığın ve bağlı ortaklıkların ertelenmiş vergi varlıkları ve yükümlülükleri birbirinden netleştirilemez ayrı gösterilir.

Ertelenmiş vergiye ve kurumlar vergisine baz teşkil eden kalemler aşağıda belirtilmiştir.

	31 Mart 2023		31 Aralık 2022	
	Geçici Farklar	Ertelenmiş Vergi	Geçici Farklar	Ertelenmiş Vergi
Ertelenmiş Vergi Varlıkları				
Stoklar	-	-	126.568.314	25.313.662
Kıdem tazminatı karşılığı	16.586.918	3.317.384	14.212.378	2.842.476
İzin karşılığı	3.259.458	651.892	2.112.045	422.409
Ticari alacaklar	74.995	14.999	391.085	78.217
Diğer dönen varlıklar	100.000	20.000	3.636.056	727.211
Finansal borçlar	3.083.135	616.627	5.403.028	1.080.606
Maddi ve maddi olmayan duran varlıklar	3.283.475.209	656.695.042	3.068.690.949	613.738.190
Finansal kiralama borçları	-	-	-	-
İndirilebilir mali zararlar	25.229.144	5.045.829	-	-
Toplam		666.361.773		644.202.771
Ertelenmiş Vergi Yükümlülükleri				
Maddi duran varlık yeniden değerlendirme farkı	(1.011.864.433)	(202.372.887)	(1.022.563.223)	(204.512.644)
Ticari borçlar	(162.452)	(32.490)	(360.838)	(72.168)
Nakit ve benzerleri	(72.166)	(14.433)	-	-
Toplam		(202.419.810)		(204.584.812)
Net Varlık		463.941.963		439.617.959



İZDEMİR ENERJİ ELEKTRİK ÜRETİM A.Ş.
31 MART 2023, 31 ARALIK 2022, 2021 VE 2020 TARİHİNDE SONA EREN HESAP
DÖNEMİNE AİT ÖZEL BAĞIMSIZ DENETİMDEN GEÇMİŞ KONSOLİDE
FİNANSAL TABLOLARA İLİŞKİN DİPNOTLAR
(Tüm tutarlar TL olarak gösterilmiştir.)

	31 Aralık 2022		31 Aralık 2021	
	Geçici Farklar	Ertelenmiş Vergi	Geçici Farklar	Ertelenmiş Vergi
Ertelenmiş Vergi Varlıkları				
Stoklar	126.568.314	25.313.662	-	-
Kıdem tazminatı karşılığı	14.212.378	2.842.476	5.448.021	1.089.604
İzin karşılığı	2.112.045	422.409	923.432	184.686
Ticari alacaklar	391.085	78.217	41.952	8.390
Diğer dönen varlıklar	3.636.056	727.211	4.268.218	853.644
Finansal borçlar	5.403.028	1.080.606	39.226.040	7.845.208
Maddi ve maddi olmayan duran varlıklar	3.068.690.949	613.738.190	16.557.648	3.311.530
Finansal kiralama borçları	-	-	4.267	853
İndirilebilir mali zararlar	-	-	-	137.645.806
Toplam		644.202.771		150.939.721
Ertelenmiş Vergi Yükümlülükleri				
Maddi duran varlık yeniden değerlendirme farkı	(1.022.563.223)	(204.512.644)	(1.065.241.061)	(213.048.212)
Ticari borçlar	(360.838)	(72.168)	(47.348)	(9.470)
Nakit ve benzerleri	-	-	(1.277.693)	(255.538)
Toplam		(204.584.812)		(213.313.220)
Net Varlık/(yükümlülük)		439.617.959		(62.373.499)

	31 Aralık 2021		31 Aralık 2020	
	Geçici Farklar	Ertelenmiş Vergi	Geçici Farklar	Ertelenmiş Vergi
Ertelenmiş Vergi Varlıkları				
Kıdem tazminatı karşılığı	5.448.021	1.089.604	4.259.388	851.878
İzin karşılığı	923.432	184.686	576.438	115.288
Ticari alacaklar	41.952	8.390	6.545	1.309
Diğer dönen varlıklar	4.268.218	853.644	1.482.163	296.433
Finansal borçlar	39.226.040	7.845.208	1.132.722	226.544
Maddi ve maddi olmayan duran varlıklar	16.557.648	3.311.530	29.872.450	5.974.490
Finansal kiralama borçları	4.267	853	-	-
İndirilebilir mali zararlar	-	137.645.806	-	113.553.067
Toplam		150.939.721		121.019.009
Ertelenmiş Vergi Yükümlülükleri				
Maddi duran varlık yeniden değerlendirme farkı	(1.065.241.061)	(213.048.212)	(1.108.921.180)	(221.784.236)
Stoklar	-	-	(2.071.915)	(414.383)
Ticari borçlar	(47.348)	(9.470)	(127.705)	(25.541)
Nakit ve benzerleri	(1.277.693)	(255.538)	-	-
Toplam		(213.313.220)		(222.224.160)
Net Varlık/(yükümlülük)		(62.373.499)		(101.205.151)




İZDEMİR ENERJİ ELEKTRİK ÜRETİM A.Ş.
31 MART 2023, 31 ARALIK 2022, 2021 VE 2020 TARİHİNDE SONA EREN HESAP
DÖNEMİNE AİT ÖZEL BAĞIMSIZ DENETİMDEN GEÇMİŞ KONSOLİDE
FİNANSAL TABLOLARA İLİŞKİN DİPNOTLAR

(Tüm tutarlar TL olarak gösterilmiştir.)

Ertelemiş Vergi Aktifi / (Pasifi) Hareketleri	01.01- 31.03.2023	01.01- 31.03.2022	01.01- 31.12.2022	01.01- 31.12.2021	01.01- 31.12.2020
Dönem başı açılış bakiyesi	439.617.959	(62.373.499)	(62.373.499)	(101.205.151)	5.642.892
Kıdem tazminatı aktüeryal kayıp /(kazanç) vergi etkisi	519.860	347.088	1.417.615	111.445	303.877
Sabit kıymet değer artışının vergi etkisi	-	-	-	-	(77.564.914)
Ertelemiş vergi gideri / geliri	(19.902.854)	(18.480.201)	(113.209.152)	38.720.207	(29.587.006)
Diğer kapsamlı gelire kaydedilen	43.706.998	-	613.782.995	-	-
	463.941.963	(80.506.612)	439.617.959	(62.373.499)	(101.205.151)

Ertelemiş vergi varlıklarının ve yükümlülüklerinin hareketi aşağıda verilmiştir.

	1 Ocak 2023	Kar zarar tablosunda muhasabeleşti rilen	Kapsamlı gelir tablosunda muhasabeleşti rilen	31 Mart 2023
Ertelemiş Vergi Varlıkları				
Stoklar	25.313.663	(25.313.662)	-	-
Kıdem tazminatı karşılığı	2.842.476	(44.952)	519.860	3.317.384
İzin karşılığı	422.409	229.483	-	651.892
Ticari alacaklar	78.217	(63.218)	-	14.999
Diğer dönen varlıklar	727.211	(707.211)	-	20.000
Finansal borçlar	1.080.606	(463.979)	-	616.627
Maddi ve maddi olmayan duran varlıklar	613.738.190	(750.146)	43.706.998	656.695.042
İndirilebilir geçmiş yıl zararları	-	5.045.829	-	5.045.829
Toplam	644.202.771	(22.067.856)	44.226.858	666.361.773
Ertelemiş Vergi Yükümlülükleri				
Duran varlık gerçeğe uygun değer farkı	(204.512.644)	2.139.758	-	(202.372.887)
Ticari borçlar	(72.168)	39.677	-	(32.490)
Nakit ve benzerleri	-	(14.433)	-	(14.433)
Toplam	(204.584.812)	2.165.002	-	(202.419.810)
Net Vergi Yükümlülükleri	439.617.959	(19.902.854)	44.226.858	463.941.963




İZDEMİR ENERJİ ELEKTRİK ÜRETİM A.Ş.**31 MART 2023, 31 ARALIK 2022, 2021 VE 2020 TARİHİNDE SONA EREN HESAP DÖNEMİNE AİT ÖZEL BAĞIMSIZ DENETİMDEN GEÇMİŞ KONSOLİDE FİNANSAL TABLOLARA İLİŞKİN DİPNOTLAR**

(Tüm tutarlar TL olarak gösterilmiştir.)

	1 Ocak 2022	Kar zarar tablosunda muhasebeleş tirilen	Kapsamlı gelir tablosunda muhasebeleştirilen	31 Aralık 22
Ertelemiş Vergi Varlıkları				
Stoklar	-	25.313.663	-	25.313.663
Kıdem tazminatı karşılığı	1.089.604	335.255	1.417.615	2.842.476
İzin karşılığı	184.686	237.723	-	422.409
Ticari alacaklar	8.390	69.827	-	78.217
Diğer dönen varlıklar	853.644	(126.433)	-	727.211
Finansal borçlar	7.845.208	(6.764.602)	-	1.080.606
Maddi ve maddi olmayan duran varlıklar	3.311.530	(3.356.334)	613.782.995	613.738.190
Finansal kiralama borçları	853	(853)	-	-
İndirilebilir geçmiş yıl zararları	137.645.806	(137.645.806)	-	-
Toplam	150.939.721	(121.937.560)	615.200.610	644.202.771
Ertelemiş Vergi Yükümlülükleri				
Duran varlık gerçeğe uygun değer farkı	(213.048.212)	8.535.568	-	(204.512.644)
Ticari borçlar	(9.470)	(62.698)	-	(72.168)
Nakit ve benzerleri	(255.538)	255.538	-	-
Toplam	(213.313.220)	8.728.408	-	(204.584.812)
Net Vergi Yükümlülükleri	(62.373.499)	(113.209.152)	615.200.610	439.617.959

	1 Ocak 2021	Kar zarar tablosunda muhasebeleştirilen	Kapsamlı gelir tablosunda muhasebeleştirilen	31 Aralık 2021
Ertelemiş Vergi Varlıkları				
Kıdem tazminatı karşılığı	851.878	126.281	111.444	1.089.604
İzin karşılığı	115.288	69.398	-	184.686
Ticari alacaklar	1.309	7.081	-	8.390
Diğer dönen varlıklar	296.433	557.211	-	853.644
Finansal borçlar	226.544	7.618.664	-	7.845.208
Maddi ve maddi olmayan duran varlıklar	5.974.490	(2.662.960)	-	3.311.530
Finansal kiralama borçları	-	853	-	853
İndirilebilir geçmiş yıl zararları	113.553.067	24.092.739	-	137.645.806
Toplam	121.019.009	29.809.267	111.444	150.939.721
Ertelemiş Vergi Yükümlülükleri				
Duran varlık gerçeğe uygun değer farkı	(221.784.236)	8.736.024	-	(213.048.212)
Stoklar	(414.383)	414.383	-	-
Ticari borçlar	(25.541)	16.071	-	(9.470)
Nakit ve benzerleri	-	(255.539)	-	(255.538)
Toplam	(222.224.160)	8.910.939	-	(213.313.220)
Net Vergi Yükümlülükleri	(101.205.151)	38.720.206	111.444	(62.373.499)



İZDEMİR ENERJİ ELEKTRİK ÜRETİM A.Ş.**31 MART 2023, 31 ARALIK 2022, 2021 VE 2020 TARİHİNDE SONA EREN HESAP DÖNEMİNE AİT ÖZEL BAĞIMSIZ DENETİMDEN GEÇMİŞ KONSOLİDE FİNANSAL TABLOLARA İLİŞKİN DİPNOTLAR**

(Tüm tutarlar TL olarak gösterilmiştir.)

	1 Ocak 2020	Kar zarar tablosunda muhasebeleştirilen	Kapsamlı gelir tablosunda muhasebeleştirilen	31 Aralık 2020
Ertelemiş Vergi Varlıkları				
Kıdem tazminatı karşılığı	343.524	204.477	303.877	851.878
İzin karşılığı	--	115.288		115.288
Ticari alacaklar	729	580	-	1.309
Diğer dönen varlıklar	79.751	216.682	-	296.433
Finansal borçlar	-	226.544	-	226.544
Maddi ve maddi olmayan duran varlıklar	8.610.538	(2.636.048)	-	5.974.490
Finansal kiralama borçları				
İndirilebilir geçmiş yıl zararları	146.817.673	(33.264.606)	-	113.553.067
Toplam	155.852.215	(35.137.083)	303.877	121.019.009
Ertelemiş Vergi Yükümlülükleri				
Duran varlık gerçeğe uygun değer farkı	(149.898.584)	5.679.262	(77.564.914)	(221.784.236)
Stoklar	(269.631)	(144.752)	-	(414.383)
Ticari borçlar	(40.734)	15.193	-	(25.541)
Türev enstrüman değerlendirme farkları	(374)	374	-	-
Toplam	(150.209.323)	5.550.077	(77.564.914)	(222.224.160)
Net Vergi Yükümlülükleri	5.642.892	(29.587.006)	(77.261.037)	(101.205.151)

Kar veya zarar tablosunda ayrılmış bulunan vergi karşılığının mutabakatı aşağıdaki gibidir.

	01.01-31.03.2023	01.01-31.03.2022	01.01-31.12.2022	01.01-31.12.2021	01.01-31.12.2020
Vergi karşılığının mutabakatı	31.03.2023	31.03.2022	31.12.2022	31.12.2021	31.12.2020
Net dönem karı / (zararı)	160.857.357	59.897.681	1.089.194.912	(319.200.731)	(130.773.131)
Toplam vergi geliri/(gideri)	(21.074.428)	(18.480.201)	(172.680.277)	38.720.207	(29.587.006)
Vergi öncesi kar / (zarar)	181.931.785	78.377.882	1.261.875.189	(357.920.938)	(101.186.125)
Vergi öncesi kar / (zarar) üzerinden geçerli vergi oranıyla hesaplanan vergi	(36.386.357)	(18.026.914)	(290.231.293)	89.480.235	22.260.948
Kanunen kabul edilmeyen giderler	(78.450)	(2.814.905)	(6.256.230)	(13.096.129)	(63.593)
Vergi istisnasına tabi gelir etkisi	-	10.282	2.698.758	12.852	-
Önceki dönemlerde ert. vergi ayrılmayan geçmiş yıl zararlarının etkisi	-	-	49.745.015	-	-
Kurumlar vergisi oranındaki farklılık etkisi	-	2.351.336	8.471.526	(15.286.371)	(1.982.929)
7440 sayılı kanun vergi etkisi	(1.171.574)	-	-	-	-
İptal edilen geçmiş yıllar zararı etkisi	-	-	-	(25.094.626)	(49.801.432)
VUK yeniden değerlendirme etkisi	16.574.287	-	60.684.298	-	-
Muhasebeleştirilmeyen mali zararların etkisi	(12.334)	-	-	-	-
Diğer	-	-	2.207.649	2.704.246	-
Toplam vergi geliri/(gideri)	(21.074.428)	(18.480.201)	(172.680.277)	38.720.207	(29.587.006)



İZDEMİR ENERJİ ELEKTRİK ÜRETİM A.Ş.

31 MART 2023, 31 ARALIK 2022, 2021 VE 2020 TARİHİNDE SONA EREN HESAP DÖNEMİNE AİT ÖZEL BAĞIMSIZ DENETİMDEN GEÇMİŞ KONSOLİDE FİNANSAL TABLOLARA İLİŞKİN DİPNOTLAR

(Tüm tutarlar TL olarak gösterilmiştir.)

Şirketin devreden mali zararlarının oluştuğu ve bu zararların kullanılabilceği en son dönemler aşağıdaki gibidir.

		31 Mart 2023		31 Aralık 2022	
Mali zararın oluştuğu dönem	Mali zararın en son kullanılabilceği dönem	Devreden Mali Zarar	Ertelenmiş Vergi Varlığına Konu Edilen Tutar	Devreden Mali Zarar	Ertelenmiş Vergi Varlığına Konu Edilen Tutar
2023	2028	25.229.142	25.229.142	-	-
Toplam		25.229.142	25.229.142	-	-

		31 Aralık 2022		31 Aralık 2021	
Mali zararın oluştuğu dönem	Mali zararın en son kullanılabilceği dönem	Devreden Mali Zarar	Ertelenmiş Vergi Varlığına Konu Edilen Tutar	Devreden Mali Zarar	Ertelenmiş Vergi Varlığına Konu Edilen Tutar
2017	2022	-	-	89.908.872	89.908.872
2018	2023	-	-	331.332.130	191.332.130
2019	2024	-	-	119.726.010	119.692.268
2020	2025	-	-	82.650.402	82.650.402
2021	2026	-	-	232.450.485	92.450.485
Toplam		-	-	856.067.900	576.034.157


27. KUR DEĞİŞİMİNİN ETKİLERİ

Cari dönem ve önceki dönemlere ilişkin kur değişiminin etkilerinin analizi dipnot 30'da sunulmuştur. Cari dönemde kar zarar tablosuna kaydedilen kur farkı net zararı 9.166.462 TL dir.

28.PAY BAŞINA KAZANÇ

Kapsamlı gelir tablolarında belirtilen hisse başına kazanç, net karın ilgili dönem içinde mevcut hisse senetlerinin ağırlıklı ortalama adedine bölünmesi ile tespit edilir. Şirketler mevcut hissedarlara birikmiş karlardan hisseleri oranında hisse dağıtarak ("Bedelsiz Hisseler") sermayelerini arttırabilir. Hisse başına kazanç hesaplanırken, bu bedelsiz hisse ihracı çıkarılmış hisseler olarak sayılır. Dolayısıyla hisse başına kazanç hesaplamasında kullanılan ağırlıklı hisse adedi ortalama, hisselerin bedelsiz olarak çıkarılmasını geriye dönük olarak uygulamak suretiyle elde edilir.

Hisse başına esas kazanç, hissedarlara ait net karın çıkarılmış adi hisselerin söz konusu dönemdeki ağırlıklı ortalama adedine bölünmesi ile hesaplanır.



İZDEMİR ENERJİ ELEKTRİK ÜRETİM A.Ş.
31 MART 2023, 31 ARALIK 2022, 2021 VE 2020 TARİHİNDE SONA EREN HESAP
DÖNEMİNE AİT ÖZEL BAĞIMSIZ DENETİMDEN GEÇMİŞ KONSOLİDE
FİNANSAL TABLOLARA İLİŞKİN DİPNOTLAR
(Tüm tutarlar TL olarak gösterilmiştir.)

	01.01- 31.03.2023	01.01- 31.03.2022	01.01- 31.12.2022	01.01- 31.12.2021	01.01- 31.12.2020
Hissedarlara ait net kar/(zarar)	160.857.357	59.897.681	1.135.586.647	(319.200.731)	(130.773.131)
Azınlık paylarına ait net dönem kar/(zararı)	-	-	-	-	-
Ana ortaklığa ait son dönem karı	160.857.357	59.897.681	1.135.586.647	(319.200.731)	(130.773.131)
Çıkarılmış pay adedi	500.000.000	500.000.000	500.000.000	500.000.000	390.000.000
Hisse Başına Kazanç/(Kayıp)	0,32	0,12	2,27	(0,64)	(0,34)
Sulandırılmış pay başına kazanç (TL)	0,32	0,12	2,27	(0,75)	(0,34)


29. FİNANSAL ARAÇLAR

Finansal varlıklar	31 Mart 2023	31 Aralık 2022	31 Aralık 2021	31 Aralık 2020
Nakit ve nakit benzerleri	205.680.890	14.205.905	56.554.514	2.917.112
Ticari alacaklar	17.963.633	65.061.611	18.625.035	28.695.449
Finansal yatırımlar	200.000	200.000	200.000	200.000

Finansal yükümlülükler

Finansal borçlanmalar	326.064.419	711.964.475	1.431.844.999	958.649.336
Ticari borçlar	23.359.377	36.100.448	11.798.814	15.613.807

Finansal Borçlanmalar	31 Mart 2023	31 Aralık 2022	31 Aralık 2021	31 Aralık 2020
Kısa vadeli banka kredileri	35.153.700	431.890.318	402.966.349	307.964.981
Akreditif borçları	-	-	440.440.289	98.021.848
Kiralama borçları	2.850.642	2.200.628	350.116	264.550
	38.004.342	434.090.946	843.756.754	406.251.379
Uzun vadeli banka kredilerinin kısa vadeli taksitleri	284.888.869	275.416.938	402.879.191	236.923.084
Kısa vadeli finansal borçlanmalar	322.893.211	709.507.884	1.246.635.945	643.174.463
Uzun vadeli banka kredileri	-	-	185.038.813	315.248.727
Kiralama borçları	3.171.208	2.456.591	170.241	226.146
Uzun vadeli finansal borçlanmalar	3.171.208	2.456.591	185.209.054	315.474.873
Toplam finansal borçlanmalar	326.064.419	711.964.475	1.431.844.999	958.649.336



İZDEMİR ENERJİ ELEKTRİK ÜRETİM A.Ş.
31 MART 2023, 31 ARALIK 2022, 2021 VE 2020 TARİHİNDE SONA EREN HESAP
DÖNEMİNE AİT ÖZEL BAĞIMSIZ DENETİMDEN GEÇMİŞ KONSOLİDE
FİNANSAL TABLOLARA İLİŞKİN DİPNOTLAR
(Tüm tutarlar TL olarak gösterilmiştir.)

31 Mart 2023

Para birimi	Kısa vadeli	Uzun vadeli	TOPLAM	TL karşılığı
USD	16.679.401	-	16.679.401	320.041.015
TL	2.852.196	3.171.208	6.023.404	6.023.404
Toplam				326.064.419

31 Aralık 2022

Para birimi	Kısa vadeli	Uzun vadeli	TOPLAM	TL karşılığı
USD	37.754.228	-	37.754.228	707.212.205
TL	2.295.680	2.456.591	4.752.270	4.752.270
Toplam				711.964.475

31 Aralık 2021

Para birimi	Kısa vadeli	Uzun vadeli	TOPLAM	TL karşılığı
USD	89.268.557	13.857.472	103.126.029	1.377.041.860
TL	54.632.898	170.241	54.803.139	54.803.139
Toplam				1.431.844.999

31 Aralık 2020


Para birimi	Kısa vadeli	Uzun vadeli	TOPLAM	TL karşılığı
USD	68.440.948	41.442.735	109.883.683	806.601.178
TL	140.783.682	11.264.476	152.048.158	152.048.158
Toplam				958.649.336

Finansal durum tablosu tarihindeki sözleşme faiz oranları aşağıdaki gibidir.

Kısa vadeli	31 Mart 2023	31 Aralık 2022	31 Aralık 2021	31 Aralık 2020
USD cinsinden krediler	%13-%14	%13-%14	%4,50-%5,50	%3,75-%6,20
TL cinsinden krediler	-	-	19,75%	%9,00-%15,53
Uzun vadeli	31 Mart 2023	31 Aralık 2022	31 Aralık 2021	31 Aralık 2020
USD cinsinden krediler	Libor+ +3,40	Libor +3,40	Libor +3,40	Libor +3,40

Finansal durum tablosu tarihindeki toplam kredilerin anapara geri ödemeleri aşağıdaki gibidir.

	31 Mart 2023	31 Aralık 2022	31 Aralık 2021	31 Aralık 2020
1 yıl içerisinde ödenecek	322.893.211	709.507.884	1.246.635.945	643.174.463
1 -2 yıl içerisinde ödenecek	1.966.684	1.417.491	185.198.183	217.631.902
2 - 3 yıl içerisinde ödenecek	1.204.524	1.039.100	10.871	97.842.971
Toplam	326.064.419	711.964.475	1.431.844.999	958.649.336



İZDEMİR ENERJİ ELEKTRİK ÜRETİM A.Ş.**31 MART 2023, 31 ARALIK 2022, 2021 VE 2020 TARİHİNDE SONA EREN HESAP DÖNEMİNE AİT ÖZEL BAĞIMSIZ DENETİMDEN GEÇMİŞ KONSOLİDE FİNANSAL TABLOLARA İLİŞKİN DİPNOTLAR**


(Tüm tutarlar TL olarak gösterilmiştir.)

30. FİNANSAL ARAÇLARDAN KAYNAKLANAN RİSKLERİN NİTELİĞİ VE DÜZEYİ**Kredi Riski**

Finansal varlıkların kayıtlı değerleri, maruz kalınan azami kredi riskini gösterir. Raporlama tarihi itibarıyla maruz kalınan azami kredi riski aşağıdaki gibidir.

Cari Dönem 31 Mart 2023	Alacaklar				Bankalardaki Mevduat	Türev Araçlar	Diğer
	Ticari Alacaklar		Diğer Alacaklar				
	İlişkili Taraf	Diğer Taraf	İlişkili Taraf	Diğer Taraf			
Raporlama tarihi itibarıyla maruz kalınan azami kredi riski (A+B+C+D) *	5.403.047	12.560.586		200.794	205.654.055		-
- Azami riskin teminat, vs. ile güvence altına alınmış kısmı							-
A. Vadesi geçmemiş ya da değer düşüklüğüne uğramamış finansal varlıkların net defter değeri	5.403.047	12.560.586		200.794	205.654.055		-
B. Vadesi geçmiş ancak değer düşüklüğüne uğramamış varlıkların net defter değeri							-
C. Değer düşüklüğüne uğrayan varlıkların net defter değerleri							-
- Vadesi geçmiş (brüt defter değeri)		138.032					-
- Değer düşüklüğü (-)		(138.032)					-
- Net değer teminat, vs. ile güvence altına alınmış kısmı							-
- Vadesi geçmemiş (brüt defter değeri)							-
- Değer düşüklüğü (-)							-
- Net değer teminat, vs. ile güvence altına alınmış kısmı							-
D. Finansal durum tablosu dışı kredi riski içeren unsurlar							-

Önceki Dönem 31 Aralık 2022	Alacaklar				Bankalardaki Mevduat	Türev Araçlar	Diğer
	Ticari Alacaklar		Diğer Alacaklar				
	İlişkili Taraf	Diğer Taraf	İlişkili Taraf	Diğer Taraf			
Raporlama tarihi itibarıyla maruz kalınan azami kredi riski (A+B+C+D) *	16.142.263	48.919.348		114.135	14.176.523		-
- Azami riskin teminat, vs. ile güvence altına alınmış kısmı							-
A. Vadesi geçmemiş ya da değer düşüklüğüne uğramamış finansal varlıkların net defter değeri	16.142.263	48.919.348		114.135	14.176.523		-
B. Vadesi geçmiş ancak değer düşüklüğüne uğramamış varlıkların net defter değeri							-
C. Değer düşüklüğüne uğrayan varlıkların net defter değerleri							-
- Vadesi geçmiş (brüt defter değeri)		(138.032)					-
- Değer düşüklüğü (-)		138.032					-
- Net değer teminat, vs. ile güvence altına alınmış kısmı							-
- Vadesi geçmemiş (brüt defter değeri)							-
- Değer düşüklüğü (-)							-
- Net değer teminat, vs. ile güvence altına alınmış kısmı							-
D. Finansal durum tablosu dışı kredi riski içeren unsurlar							-



İZDEMİR ENERJİ ELEKTRİK ÜRETİM A.Ş.**31 MART 2023, 31 ARALIK 2022, 2021 VE 2020 TARİHİNDE SONA EREN HESAP DÖNEMİNE AİT ÖZEL BAĞIMSIZ DENETİMDEN GEÇMİŞ KONSOLİDE FİNANSAL TABLOLARA İLİŞKİN DİPNOTLAR**


(Tüm tutarlar TL olarak gösterilmiştir.)

Önceki Dönem 31 Aralık 2021	Alacaklar				Bankalardaki Mevduat	Türev Araçlar	Diğer
	Ticari Alacaklar		Diğer Alacaklar				
	İlişkili Taraflar	Diğer Taraflar	İlişkili Taraflar	Diğer Taraflar			
Raporlama tarihi itibarıyla maruz kalınan azami kredi riski (A+B+C+D) *	3.594.867	15.030.168		106.771	56.554.514		-
- Azami riskin teminat, vs. ile güvence altına alınmış kısmı							-
A. Vadesi geçmemiş ya da değer düşüklüğüne uğramamış finansal varlıkların net defter değeri	3.594.867	15.030.168		106.771	56.554.514		-
B. Vadesi geçmiş ancak değer düşüklüğüne uğramamış varlıkların net defter değeri							-
C. Değer düşüklüğüne uğrayan varlıkların net defter değerleri							-
- Vadesi geçmiş (brüt defter değeri)		(138.032)					-
- Değer düşüklüğü (-)		138.032					-
- Net değer teminat, vs. ile güvence altına alınmış kısmı	-	-	-	-	-	-	-
- Vadesi geçmemiş (brüt defter değeri)	-	-	-	-	-	-	-
- Değer düşüklüğü (-)	-	-	-	-	-	-	-
- Net değer teminat, vs. ile güvence altına alınmış kısmı	-	-	-	-	-	-	-
D. Finansal durum tablosu dışı kredi riski içeren unsurlar	-	-	-	-	-	-	-

Cari Dönem 31 Aralık 2020	Alacaklar				Bankalardaki Mevduat	Türev Araçlar	Diğer
	Ticari Alacaklar		Diğer Alacaklar				
	İlişkili Taraflar	Diğer Taraflar	İlişkili Taraflar	Diğer Taraflar			
Raporlama tarihi itibarıyla maruz kalınan azami kredi riski (A+B+C+D) *	25.803.781	2.891.668		68.799	2.877.011		-
- Azami riskin teminat, vs. ile güvence altına alınmış kısmı							-
A. Vadesi geçmemiş ya da değer düşüklüğüne uğramamış finansal varlıkların net defter değeri	25.803.781	2.891.668		68.799	2.877.011		-
B. Vadesi geçmiş ancak değer düşüklüğüne uğramamış varlıkların net defter değeri							-
C. Değer düşüklüğüne uğrayan varlıkların net defter değerleri							-
- Vadesi geçmiş (brüt defter değeri)		(138.032)					-
- Değer düşüklüğü (-)		138.032					-
- Net değer teminat, vs. ile güvence altına alınmış kısmı	-	-	-	-	-	-	-
- Vadesi geçmemiş (brüt defter değeri)	-	-	-	-	-	-	-
- Değer düşüklüğü (-)	-	-	-	-	-	-	-
- Net değer teminat, vs. ile güvence altına alınmış kısmı	-	-	-	-	-	-	-
D. Finansal durum tablosu dışı kredi riski içeren unsurlar	-	-	-	-	-	-	-

Kredi riski, bir müşteri veya karşı tarafın sözleşmedeki yükümlülüklerini yerine getirmemesi riskidir ve önemli ölçüde müşteri alacaklarından kaynaklanmaktadır. Şirketin maruz kaldığı kredi riski, her bir müşterinin karakteristik özelliklerinden etkilenir. Şirketin müşteri tabanının demografik yapısının, müşterinin faaliyet gösterdiği endüstrinin ve ülkenin oluşturduğu temerrüt riskini de içeren, kredi riski üzerinde etkisi vardır. Şirket enerji işlerinde faaliyet göstermektedir ve kredi riski yoğunluğu Türkiye'dir. Bu alanlarda faaliyet gösteren şirketlerin belirlemiş olduğu kredi politikası kapsamında her bir şirketin standart ödemesi, teslimat dönemleri ve koşulları ile ilgili teklif sunulmadan önce her bir yeni müşterinin kredi itibarı bireysel olarak analiz edilmektedir.

Şirket, alacak portföyüne yönelik oluşan tahmini gider kayıplarını göstermek amacıyla değer düşüklüğü karşılığı ayırmaktadır.



İZDEMİR ENERJİ ELEKTRİK ÜRETİM A.Ş.**31 MART 2023, 31 ARALIK 2022, 2021 VE 2020 TARİHİNDE SONA EREN HESAP DÖNEMİNE AİT ÖZEL BAĞIMSIZ DENETİMDEN GEÇMİŞ KONSOLİDE FİNANSAL TABLOLARA İLİŞKİN DİPNOTLAR**

(Tüm tutarlar TL olarak gösterilmiştir.)

Kur Riski

Şirketin yabancı para pozisyonu aşağıdaki tabloda belirtilen yabancı para bazı varlıklar ve borçlardan kaynaklanmaktadır r.

	Cari Dönem 31 Mart 2023			Önceki Dönem 31 Aralık 2022				
	Türk Lirası Karşılığı (Fonksiyonel para birimi)	ABD Doları	Avro	Diger (TL karşılığı)	Türk Lirası Karşılığı (Fonksiyonel para birimi)	ABD Doları	Avro	Diger (TL karşılığı)
1. Ticari Alacaklar	41.179	2.150	-	-	-	-	-	-
2a. Parasal Finansal Varlıklar (Kasa, Banka dahil)	188.488.162	9.800.109	36.749	18.665	2.206.819	102.409	12.842	35.933
2b. Parasal Olmayan finansal varlıklar	-	-	-	-	-	-	-	-
3. Diğer	-	-	-	-	-	-	-	-
4. Dönen Varlıklar (1+2+3)	188.529.341	9.802.259	36.749	18.665	2.206.819	102.409	12.842	35.933
5. Ticari Alacaklar	-	-	-	-	-	-	-	-
6a. Parasal Finansal Varlıklar	-	-	-	-	-	-	-	-
6b. Parasal Olmayan Finansal Varlıklar	-	-	-	-	-	-	-	-
7. Diğer	-	-	-	-	-	-	-	-
8. Duran Varlıklar (5+6+7)	-	-	-	-	-	-	-	-
9. Toplam Varlıklar (4+8)	188.529.341	9.802.259	36.749	18.665	2.206.819	102.409	12.842	35.933
10. Ticari Borçlar	8.070.875	272.476	136.127	-	16.132.620	177.560	640.889	-
11. Finansal Yükümlülükler	307.487.377	16.025.150	-	-	707.212.205	37.754.228	-	-
12a. Parasal Olan Diğer Yükümlülükler	-	-	-	-	-	-	-	-
12b. Parasal Olmayan Diğer Yükümlülükler	-	-	-	-	-	-	-	-
13. Kısa Vadeli Yükümlülükler (10+11+12)	315.558.252	16.297.626	136.127	-	723.344.825	37.932.189	640.889	-
14. Ticari Borçlar	-	-	-	-	-	-	-	-
15. Finansal Yükümlülükler	-	-	-	-	-	-	-	-
16a. Parasal Olan Diğer Yükümlülükler	-	-	-	-	-	-	-	-
16b. Parasal Olmayan Diğer Yükümlülükler	-	-	-	-	-	-	-	-
17. Uzun Vadeli Yükümlülükler (14+15+16)	-	-	-	-	-	-	-	-
18. Toplam Yükümlülükler (13+17)	315.558.252	16.297.626	136.127	-	723.344.825	37.932.189	640.889	-
19. Finansal Durum Tablosu Dışı Döviz Cinsinden Türev Araçlarının Net Varlık/(Yükümlülük) pozisyonu (19a-19b)	-	-	-	-	-	-	-	-
19a. Aktif Karakterli Finansal durum tablosu Dışı Döviz Cinsinden Türev Ürünlerin Tutarı	-	-	-	-	-	-	-	-
19b. Pasif Karakterli Finansal durum tablosu Dışı Döviz Cinsinden Türev Ürünlerin Tutarı	-	-	-	-	-	-	-	-
20. Net Yabancı Para Varlık/(Yükümlülük) Pozisyonu (9-18+19)	(127.028.911)	(6.495.366)	(99.377)	18.665	(721.138.005)	(37.829.779)	(628.047)	35.933
21. Parasal Kalemler Net Yabancı Para Varlık/(Yükümlülük) Pozisyonu (TFRS 7.B23) =1+2a+5+6a-10-11-12a-14-15-16a	(127.028.911)	(6.495.366)	(99.377)	18.665	(721.138.005)	(37.829.779)	(628.047)	35.933
22. Döviz Hedge'i İçin Kullanılan Finansal Araçların Toplam Gerçeğe Uygun Değeri	-	-	-	-	-	-	-	-
23. Döviz Varlıkların Hedge Edilen Kısımının Tutarı	-	-	-	-	-	-	-	-

İZDEMİR ENERJİ ELEKTRİK ÜRETİM A.Ş.
31 MART 2023, 31 ARALIK 2022, 2021 VE 2020 TARİHİNDE SONA EREN HESAP DÖNEMİNE AİT ÖZEL BAĞIMSIZ
DENETİMDEN GEÇMİŞ KONSOLİDE FİNANSAL TABLOLARA İLİŞKİN DİPNOTLAR
(Tüm tutarlar TL olarak gösterilmiştir.)

	Önceki Dönem 31 Aralık 2022			Önceki Dönem 31 Aralık 2021				
	Türk Lirası Karşılığı (Fonksiyonel para birimi)	ABD Doları	Avro	Diger (TL karşılığı)	Türk Lirası Karşılığı (Fonksiyonel para birimi)	ABD Doları	Avro	Diger (TL karşılığı)
1. Ticari Alacaklar	-	-	-	-	-	-	-	-
2a. Parasal Finansal Varlıklar (Kasa, Banka dahil)	2.206.819	102.409	12.842	35.933	48.437.918	3.591.013	35.287	40.936
2b. Parasal Olmayan finansal varlıklar	-	-	-	-	-	-	-	-
3. Diğer	-	-	-	-	-	-	-	-
4. Dönen Varlıklar (1+2+3)	2.206.819	102.409	12.842	35.933	48.437.918	3.591.013	35.287	40.936
5. Ticari Alacaklar	-	-	-	-	-	-	-	-
6a. Parasal Finansal Varlıklar	-	-	-	-	-	-	-	-
6b. Parasal Olmayan Finansal Varlıklar	-	-	-	-	-	-	-	-
7. Diğer	-	-	-	-	-	-	-	-
8. Duran Varlıklar (5+6+7)	-	-	-	-	-	-	-	-
9. Toplam Varlıklar (4+8)	2.206.819	102.409	12.842	35.933	48.437.918	3.591.013	35.287	40.936
10. Ticari Borçlar	16.132.620	177.960	640.889	-	288.168	1.813	17.465	-
11. Finansal Yükümlülükler	707.212.205	37.754.228	-	-	1.192.003.047	89.268.557	-	-
12a. Parasal Olan Diğer Yükümlülükler	-	-	-	-	-	-	-	-
12b. Parasal Olmayan Diğer Yükümlülükler	-	-	-	-	-	-	-	-
13. Kısa Vadeli Yükümlülükler (10+11+12)	723.344.825	37.932.189	640.889	-	1.192.291.215	89.270.370	17.465	-
14. Ticari Borçlar	-	-	-	-	-	-	-	-
15. Finansal Yükümlülükler	-	-	-	-	185.038.813	13.857.471	-	-
16a. Parasal Olan Diğer Yükümlülükler	-	-	-	-	-	-	-	-
16b. Parasal Olmayan Diğer Yükümlülükler	-	-	-	-	-	-	-	-
17. Uzun Vadeli Yükümlülükler (14+15+16)	-	-	-	-	185.038.813	13.857.471	-	-
18. Toplam Yükümlülükler (13+17)	723.344.825	37.932.189	640.889	-	1.377.330.028	103.127.841	17.465	-
19. Finansal Durum Tablosu Dışı Döviz Cinsinden Türev Araçlarının Net Varlık (Yükümlülük) pozisyonu (19a-19b)	-	-	-	-	-	-	-	-
19a. Aktif Karakterli Finansal durum tablosu Dışı Döviz Cinsinden Türev Ürünlerin Tutarı	-	-	-	-	-	-	-	-
19b. Pasif Karakterli Finansal durum tablosu Dışı Döviz Cinsinden Türev Ürünlerin Tutarı	-	-	-	-	-	-	-	-
20. Net Yabancı Para Varlık (Yükümlülük) Pozisyonu (9-18+19)	(721.138.005)	(37.829.779)	(628.047)	35.933	(1.328.892.110)	(99.536.858)	17.822	40.936
21. Parasal Kalemler Net Yabancı Para Varlık (Yükümlülük) Pozisyonu (TFRS 7.B23) (=1+2a+5+6a-10-11-12a-14-15-16a)	(721.138.005)	(37.829.779)	(628.047)	35.933	(1.328.892.110)	(99.536.858)	17.822	40.936
22. Döviz Hedge'i için Kullanılan Finansal Araçların Toplam Gerçeğe Uygun Değeri	-	-	-	-	-	-	-	-
23. Döviz Varlıklarının Hedge Edilken Kısmının Tutarı	-	-	-	-	-	-	-	-



İZDEMİR ENERJİ ELEKTRİK ÜRETİM A.Ş.

31 MART 2023, 31 ARALIK 2022, 2021 VE 2020 TARİHİNDE SONA EREN HESAP DÖNEMİNE AİT ÖZEL BAĞIMSIZ DENETİMDEN GEÇMİŞ KONSOLİDE FİNANSAL TABLOLARA İLİŞKİN DİPNOTLAR

(Tüm tutarlar TL olarak gösterilmiştir.)

	Önceki Dönem 31 Aralık 2021			Önceki Dönem 31 Aralık 2020				
	Türk Lirası Karşılığı (Fonksiyonel para birimi)	ABD Doları	Avro	Diğer Karşılığı (TL)	Türk Lirası Karşılığı (Fonksiyonel para birimi)	ABD Doları	Avro	Diğer Karşılığı (TL)
1. Ticari Alacaklar	-	-	-	-	-	-	-	-
2a. Parasal Finansal Varlıklar (Kasa, Banka dahil)	48.437.918	3.591.013	35.287	40.936	1.086.214	133.867	6.882	22.764
2b. Parasal Olmayan finansal varlıklar	-	-	-	-	-	-	-	-
3. Diğer	-	-	-	-	-	-	-	-
4. Dönen Varlıklar (1+2+3)	48.437.918	3.591.013	35.287	40.936	1.086.214	133.867	6.882	22.764
5. Ticari Alacaklar	-	-	-	-	-	-	-	-
6a. Parasal Finansal Varlıklar	-	-	-	-	-	-	-	-
6b. Parasal Olmayan Finansal Varlıklar	-	-	-	-	-	-	-	-
7. Diğer	-	-	-	-	-	-	-	-
8. Duran Varlıklar (5+6+7)	-	-	-	-	-	-	-	-
9. Toplam Varlıklar (4+8)	48.437.918	3.591.013	35.287	40.936	1.086.214	133.867	6.882	22.764
10. Ticari Borçlar	288.168	1.813	17.465	-	448.334	42.465	15.166	-
11. Finansal Yükümlülükler	1.192.003.047	89.268.557	-	-	492.686.188	67.118.887	-	-
12a. Parasal Olan Diğer Yükümlülükler	-	-	-	-	-	-	-	-
12b. Parasal Olmayan Diğer Yükümlülükler	-	-	-	-	-	-	-	-
13. Kısa Vadeli Yükümlülükler (10+11+12)	1.192.291.215	89.270.370	17.465	-	493.134.522	67.161.352	15.166	-
14. Ticari Borçlar	-	-	-	-	-	-	-	-
15. Finansal Yükümlülükler	185.038.813	13.857.471	-	-	313.513.256	42.710.068	-	-
16a. Parasal Olan Diğer Yükümlülükler	-	-	-	-	-	-	-	-
16b. Parasal Olmayan Diğer Yükümlülükler	-	-	-	-	-	-	-	-
17. Uzun Vadeli Yükümlülükler (14+15+16)	185.038.813	13.857.471	-	-	313.513.256	42.710.068	-	-
18. Toplam Yükümlülükler (13+17)	1.377.330.028	103.127.841	17.465	-	806.647.778	109.871.420	15.166	-
19. Finansal Durum Tablosu Dışı Döviz Cinsinden Türev Araçların Net Varlık/(Yükümlülük) pozisyonu (19a-19b)	-	-	-	-	-	-	-	-
19a. Aktif Karakterli Finansal durum tablosu Dışı Döviz Cinsinden Türev Ürünlerin Tutarı	-	-	-	-	-	-	-	-
19b. Pasif Karakterli Finansal durum tablosu Dışı Döviz Cinsinden Türev Ürünlerin Tutarı	-	-	-	-	-	-	-	-
20. Net Yabancı Para Varlık/(Yükümlülük) Pozisyonu (9-18+19)	(1.328.892.110)	(99.536.828)	17.822	40.936	(805.561.564)	(109.737.553)	(8.284)	22.764
21. Parasal Kalemler Net Yabancı Para Varlık/(Yükümlülük) Pozisyonu (IFRS 7 B23) (=1+2a+5+6a-10-11-12a-14-15-16a)	(1.328.892.110)	(99.536.828)	17.822	40.936	(805.561.564)	(109.737.553)	(8.284)	22.764
22. Döviz Hedge'i için Kullanılan Finansal Araçların Toplam Gerçeğe Uygun Değeri	-	-	-	-	-	-	-	-
23. Döviz Varlıkların Hedge Edilen Kısımının Tutarı	-	-	-	-	-	-	-	-

İZDEMİR ENERJİ ELEKTRİK ÜRETİM A.Ş.
31 MART 2023, 31 ARALIK 2022, 2021 VE 2020 TARİHİNDE SONA EREN HESAP
DÖNEMİNE AİT ÖZEL BAĞIMSIZ DENETİMDEN GEÇMİŞ KONSOLİDE
FİNANSAL TABLOLARA İLİŞKİN DİPNOTLAR

(Tüm tutarlar TL olarak gösterilmiştir.)

Kur riskine duyarlılık analizi

TI.'nin aşağıda belirtilen yabancı paralar karşısında %10 değişmesi halinde kar veya zarar tablosunun aşağıdaki şekilde etkilenmesi beklenmektedir. Analiz yapılırken, başta faiz oranları olmak üzere diğer bütün değişkenlerin sabit kaldığı varsayılmıştır.

Döviz Kuru Duyarlılık Analizi Tablosu				
Cari Dönem 31 Mart 2023	Kar/Zarar		Özkaynaklar	
	Yabancı paranın değer kazanması	Yabancı paranın değer kaybetmesi	Yabancı paranın değer kazanması	Yabancı paranın değer kaybetmesi
ABD Doları kurunun % 10 değişmesi halinde:				
1- ABD Doları net varlık/yükümlülüğü	(12.497.095)	12.497.095	-	-
2- ABD Doları riskinden korunan kısım (-)	-	-	-	-
3- ABD Doları Net Etki (1+2)	(12.497.095)	12.497.095	-	-
Avro kurunun % 10 değişmesi halinde:				
4- Avro net varlık/yükümlülüğü	(207.663)	207.663	-	-
5- Avro riskinden korunan kısım (-)	-	-	-	-
6- Avro Net Etki (4+5)	(207.663)	207.663	-	-
Diğer döviz kurlarının ortalama % 10 değişmesi halinde:				
7- Diğer döviz net varlık/yükümlülüğü	1.866	(1.866)	-	-
8- Diğer döviz kuru riskinden korunan kısım (-)	-	-	-	-
9- Diğer Döviz Varlıkları Net Etki (7+8)	1.866	(1.866)	-	-
TOPLAM (3+6+9)	(12.702.891)	12.702.891	-	-

Döviz Kuru Duyarlılık Analizi Tablosu				
Önceki Dönem 31 Aralık 2022	Kar/Zarar		Özkaynaklar	
	Yabancı paranın değer kazanması	Yabancı paranın değer kaybetmesi	Yabancı paranın değer kazanması	Yabancı paranın değer kaybetmesi
ABD Doları kurunun % 10 değişmesi halinde:				
1- ABD Doları net varlık/yükümlülüğü	(70.863.088)	70.863.088	-	-
2- ABD Doları riskinden korunan kısım (-)	-	-	-	-
3- ABD Doları Net Etki (1+2)	(70.863.088)	70.863.088	-	-
Avro kurunun % 10 değişmesi halinde:				
4- Avro net varlık/yükümlülüğü	(1.254.306)	1.254.306	-	-
5- Avro riskinden korunan kısım (-)	-	-	-	-
6- Avro Net Etki (4+5)	(1.254.306)	1.254.306	-	-
Diğer döviz kurlarının ortalama % 10 değişmesi halinde:				
7- Diğer döviz net varlık/yükümlülüğü	3.593	(3.593)	-	-
8- Diğer döviz kuru riskinden korunan kısım (-)	-	-	-	-
9- Diğer Döviz Varlıkları Net Etki (7+8)	3.593	(3.593)	-	-
TOPLAM (3+6+9)	(72.113.801)	72.113.801	-	-




İZDEMİR ENERJİ ELEKTRİK ÜRETİM A.Ş.**31 MART 2023, 31 ARALIK 2022, 2021 VE 2020 TARİHİNDE SONA EREN HESAP DÖNEMİNE AİT ÖZEL BAĞIMSIZ DENETİMDEN GEÇMİŞ KONSOLİDE FİNANSAL TABLOLARA İLİŞKİN DİPNOTLAR**

(Tüm tutarlar TL olarak gösterilmiştir.)

Döviz Kuru Duyarlılık Analizi Tablosu				
Önceki Dönem 31 Aralık 2021	Kar/Zarar		Özkaynaklar	
	Yabancı paranın değer kazanması	Yabancı paranın değer kaybetmesi	Yabancı paranın değer kazanması	Yabancı paranın değer kaybetmesi
ABD Doları kurunun % 10 değişmesi halinde:				
1- ABD Doları net varlık/yükümlülüğü	(132.920.144)	132.920.144	-	-
2- ABD Doları riskinden korunan kısım (-)	-	-	-	-
3- ABD Doları Net Etki (1+2)	(132.920.144)	132.920.144	-	-
Avro kurunun % 10 değişmesi halinde:				
4- Avro net varlık/yükümlülüğü	26.839	(26.839)	-	-
5- Avro riskinden korunan kısım (-)	-	-	-	-
6- Avro Net Etki (4+5)	26.839	(26.839)	-	-
Diğer döviz kurlarının ortalama % 10 değişmesi halinde:				
7- Diğer döviz net varlık/yükümlülüğü	4.094	(4.094)	-	-
8- Diğer döviz kuru riskinden korunan kısım (-)	-	-	-	-
9- Diğer Döviz Varlıkları Net Etki (7+8)	4.094	(4.094)	-	-
TOPLAM (3+6+9)	(132.889.211)	132.889.211	-	-

Döviz Kuru Duyarlılık Analizi Tablosu				
Önceki Dönem 31 Aralık 2020	Kar/Zarar		Özkaynaklar	
	Yabancı paranın değer kazanması	Yabancı paranın değer kaybetmesi	Yabancı paranın değer kazanması	Yabancı paranın değer kaybetmesi
ABD Doları kurunun % 10 değişmesi halinde:				
1- ABD Doları net varlık/yükümlülüğü	(80.552.851)	80.552.851	-	-
2- ABD Doları riskinden korunan kısım (-)	-	-	-	-
3- ABD Doları Net Etki (1+2)	(80.552.851)	80.552.851	-	-
Avro kurunun % 10 değişmesi halinde:				
4- Avro net varlık/yükümlülüğü	(7.462)	7.462	-	-
5- Avro riskinden korunan kısım (-)	-	-	-	-
6- Avro Net Etki (4+5)	(7.462)	7.462	-	-
Diğer döviz kurlarının ortalama % 10 değişmesi halinde:				
7- Diğer döviz net varlık/yükümlülüğü	4.157	(4.157)	-	-
8- Diğer döviz kuru riskinden korunan kısım (-)	-	-	-	-
9- Diğer Döviz Varlıkları Net Etki (7+8)	4.157	(4.157)	-	-
TOPLAM (3+6+9)	(80.556.156)	80.556.156	-	-



İZDEMİR ENERJİ ELEKTRİK ÜRETİM A.Ş.
31 MART 2023, 31 ARALIK 2022, 2021 VE 2020 TARİHİNDE SONA EREN HESAP
DÖNEMİNE AİT ÖZEL BAĞIMSIZ DENETİMDEN GEÇMİŞ KONSOLİDE
FİNANSAL TABLOLARA İLİŞKİN DİPNOTLAR
(Tüm tutarlar TL olarak gösterilmiştir.)

Faiz Pozisyonu Tablosu ve Duyarlılık Analizi

Faiz Pozisyonu Tablosu					
Sabit faizli finansal araçlar		Cari Dönem 31 Mart 2023	Önceki Dönem 31 Aralık 2022	Önceki Dönem 31 Aralık 2021	Önceki Dönem 31 Aralık 2020
Finansal varlıklar	Gerçeğe uygun değer farkı kar/zarara yansıtılan varlıklar				
	Satılmaya hazır finansal varlıklar				
Finansal yükümlülükler		41.175.550	436.547.537	843.926.994	432.047.034
Değişken faizli finansal araçlar					
Finansal varlıklar					
Finansal yükümlülükler		284.888.869	275.416.938	587.918.005	526.602.302

Dönem sonunda şirketin üstlendiği ödenmemiş finansal borçlanmaların faizi 100 baz puan (%1) yüksek/düşük olsaydı ve diğer tüm değişkenler sabit kalsaydı, vergi ve ana ortaklık dışı paylar öncesi zarar 807.154 TL daha yüksek/düşük olacaktı.


Şirketin finansal yükümlülükleri şirketi faiz oranı riskine maruz bırakmaktadır. Şirketin finansal yükümlülükleri ağırlıklı olarak değişken faizli borçlanmalardır. Şirket söz konusu faiz oranı riskini en aza indirmek için en uygun koşullardaki oranlardan borçlanmayı sağlamaya yönelik çalışmalar yürütmektedir.

Likidite Riski

Likidite riski, şirketin net fonlama yükümlülüklerini yerine getirememeye ihtimalidir. Piyasalarda meydana gelen bozulmalar veya kredi puanının düşürülmesi gibi fon kaynaklarının azalması sonucunu doğuran olayların meydana gelmesi, likidite riskine neden olmaktadır. Şirket yönetimi, fon kaynaklarını dağıtarak mevcut ve muhtemel yükümlülüklerini yerine getirmek için yeterli tutarda nakit ve benzeri kaynağı bulundurmaya suretiyle likidite riskini yönetmektedir.

Mevcut ve ilerideki muhtemel borç gereksinimlerinin fonlanabilme riski, şirketin kredi sağlayıcılarının erişilebilirliğinin ve operasyonlardan yaratılan fonun yeterli miktarlarda olmasının sürekli kılınması suretiyle yönetilmektedir. Şirket yönetimi, kesintisiz likiditasyonu sağlamak için müşteri alacaklarının vadesinde tahsil edilmesi konusunda yakın takip yapmakta, tahsilatlardaki gecikmenin şirkete herhangi bir finansal yük getirmemesi için çalışmakta ve de bankalarla yapılan çalışmalar sonucunda şirketin ihtiyaç duyması halinde kullanıma hazır nakdi ve gayrinakdi kredi limitleri belirlemektedir. Ek olarak, şirketin likidite yönetimi politikası, ana faaliyetler bazında nakit akım projeksiyonları hazırlanmasını da içermektedir.

Dönem sonu itibarıyla şirketin likidite riskini gösteren tablo aşağıdadır.



İZDEMİR ENERJİ ELEKTRİK ÜRETİM A.Ş.
31 MART 2023, 31 ARALIK 2022, 2021 VE 2020 TARİHİNDE SONA EREN HESAP
DÖNEMİNE AİT ÖZEL BAĞIMSIZ DENETİMDEN GEÇMİŞ KONSOLİDE
FİNANSAL TABLOLARA İLİŞKİN DİPNOTLAR
(Tüm tutarlar TL olarak gösterilmiştir.)

Cari dönem 31 Mart 2023


Sözleşme vadeler	uyarınca	Defter Değeri	Sözleşme uyarınca nakit çıkışlar toplamı (=I+II+III+IV)	3 Aydan Kısa (I)	3 - 12 Ay arası (II)	1- 5 Yıl arası (III)	5 Yıldan uzun (IV)
Türev Olmayan Finansal Yükümlülükler							
Banka Kredileri		320.042.569	322.085.837	285.271.323	36.814.513	1	-
Kullanım hakkı yükümlülükleri		6.021.850	7.707.601	835.158	2.472.299	4.400.144	-
Ticari Borçlar		23.359.377	23.544.163	23.544.163	-	-	-
Diğer Borçlar		1.386.929	1.386.929	1.386.929	-	-	-
Diğer Kısa Vadeli Yükümlülükler		22.840.285	22.840.285	22.840.285	-	-	-

Önceki dönem 31 Aralık 2022

Sözleşme vadeler	uyarınca	Defter Değeri	Sözleşme uyarınca nakit çıkışlar toplamı (=I+II+III+IV)	3 Aydan Kısa (I)	3 - 12 Ay arası (II)	1- 5 Yıl arası (III)	5 Yıldan uzun (IV)
Türev Olmayan Finansal Yükümlülükler							
Banka Kredileri		707.307.256	741.131.489	114.604.718	626.526.770	-	-
Kullanım hakkı yükümlülükleri		4.657.219	6.058.855	637.659	1.865.727	3.555.469	-
Ticari Borçlar		36.100.448	137.691.993	137.691.993	-	-	-
Diğer Borçlar		25.827	25.827	25.827	-	-	-
Diğer Kısa Vadeli Yükümlülükler		99.514.052	99.514.052	99.514.052	-	-	-

Önceki dönem 31 Aralık 2021

Sözleşme vadeler	uyarınca	Defter Değeri	Sözleşme uyarınca nakit çıkışlar toplamı (=I+II+III+IV)	3 Aydan Kısa (I)	3 - 12 Ay arası (II)	1- 5 Yıl arası (III)	5 Yıldan uzun (IV)
Türev Olmayan Finansal Yükümlülükler							
Banka Kredileri		1.431.324.642	1.462.155.559	370.824.150	895.506.480	195.824.929	-
Ticari Borçlar		520.357	598.217	107.822	272.320	218.075	-
Kullanım hakkı yükümlülükleri		11.798.814	11.911.449	11.911.449	-	-	-
Diğer Borçlar		6.329	6.329	6.329	-	-	-
Diğer Kısa Vadeli Yükümlülükler		1.745.496	1.745.496	1.745.496	-	-	-



İZDEMİR ENERJİ ELEKTRİK ÜRETİM A.Ş.
31 MART 2023, 31 ARALIK 2022, 2021 VE 2020 TARİHİNDE SONA EREN HESAP
DÖNEMİNE AİT ÖZEL BAĞIMSIZ DENETİMDEN GEÇMİŞ KONSOLİDE
FİNANSAL TABLOLARA İLİŞKİN DİPNOTLAR

(Tüm tutarlar TL olarak gösterilmiştir.)

Önceki Dönem 31 Aralık 2020

Sözleşme uyarınca vadeler	Defter Değeri	Sözleşme uyarınca nakit çıkışlar toplamı (=I+II+III+IV)	3 Aydan Kısa (I)	3 - 12 Ay arası (II)	1- 5 Yıl arası (III)	5 Yılden uzun (IV)
Türev Olmayan Finansal Yükümlülükler						
Banka Kredileri	958.158.640	996.283.692	213.719.884	443.168.917	339.394.891	-
Kullanım hakkı yükümlülükleri	490.696	739.282	125.942	265.160	348.180	-
Ticari Borçlar	15.613.807	15.741.512	15.741.512	-	-	-
Diğer Borçlar	98.489	98.489	98.489	-	-	-
Diğer Kısa Vadeli Yükümlülükler	12.113.285	12.113.285	12.113.285	-	-	-

Sermaye Risk Yönetimi

Şirket, sermaye yönetiminde, bir yandan faaliyetlerinin sürekliliğini sağlamaya çalışırken, diğer yandan da borç ve özkaynak dengesini en verimli şekilde kullanarak karlılığını artırmayı hedeflemektedir.


Sermayeyi yönetirken şirketin hedefleri, ortaklarına getiri ve fayda sağlamak ile sermaye maliyetini azaltmak amacıyla en uygun sermaye yapısıyla şirketin faaliyetlerinin devamını sağlayabilmektir.

Şirket, sermayeyi borç/toplam kaynak oranını kullanarak izler. Bu oran net borcun toplam kaynağa bölünmesiyle bulunur. Net borç, nakit ve nakit benzeri değerlerin toplam borç tutarından düşülmesiyle hesaplanır. Toplam borç tutarı, finansal durum tablosunda gösterildiği gibi kredileri ve finansal kiralama borçlarını içerir. Toplam kaynak, finansal durum tablosunda gösterildiği gibi özkaynak ile net borcun toplanmasıyla hesaplanır.

Şirketin net borç/toplam sermaye oranı aşağıdaki gibidir.

	31 Mart 2023	31 Aralık 2022	31 Aralık 2021	31 Aralık 2020
Toplam finansal borçlar	326.064.419	711.964.475	1.431.844.999	958.649.336
Eksi: Hazır değerler	205.680.890	14.205.905	56.554.514	2.917.112
Net borç	120.383.529	697.758.570	1.375.290.485	955.732.224
Toplam özkaynak	2.324.431.344	2.121.946.430	404.029.358	613.675.866
Toplam kaynak	2.444.814.873	2.819.705.000	1.779.319.843	1.569.408.090
Net Borç/Toplam sermaye oranı	5%	25%	77%	%61

Şirket oluşturduğu karlılık projeksiyonlarında gelecek yıllarda vergi öncesi kar; geleceğe yönelik nakit akışlarında da operasyonel faaliyetlerden pozitif nakit akışı sağlanacağı öngörülmektedir. Bu iki gösterge dikkate alındığında şirket, net işletme sermayesi açığını operasyonel faaliyetlerden oluşacak pozitif nakit akışı ile karşılayacağı kanaatindedir.



İZDEMİR ENERJİ ELEKTRİK ÜRETİM A.Ş.
31 MART 2023, 31 ARALIK 2022, 2021 VE 2020 TARİHİNDE SONA EREN HESAP
DÖNEMİNE AİT ÖZEL BAĞIMSIZ DENETİMDEN GEÇMİŞ KONSOLİDE
FİNANSAL TABLOLARA İLİŞKİN DİPNOTLAR
(Tüm tutarlar TL olarak gösterilmiştir.)

31. RAPORLAMA DÖNEMİNDEN SONRAKİ OLAYLAR

Şirketin Manisa ilinde planlamakta olduğu yenilenebilir enerji üretimi yatırımı ile ilgili olarak CW ENERJİ MÜHENDİSLİK TİCARET VE SANAYİ ANONİM ŞİRKETİ ile 32.580.470,60 USD değerinde güneş paneli alımı için anlaşma sağlanmıştır. Aynı arazi üzerinde 24,1 MWe Kurulu gücüne ilave olarak 51 MWe Kurulu güç kapasite izni için EPDK'na başvuruda bulunulmuştur.

Taahhütler notunda belirtilen teminatlardan 1.550.000.000 TL bankaya verilen gayrimenkul ipoteği, 1.300.000.000 TL bankaya verilen sabit kıymet rehni, 250.000.000 TL bankaya verilen hisse rehnine konu kredinin son taksiti 12 Nisan 2023 te ödenmiştir. Bu itibarla toplam 3.350.000.000 TL tutarındaki sözkonusu ipotek ve rehinler rapor tarihi itibarıyla kaldırılmıştır.

